

学校評価(保護者アンケート):

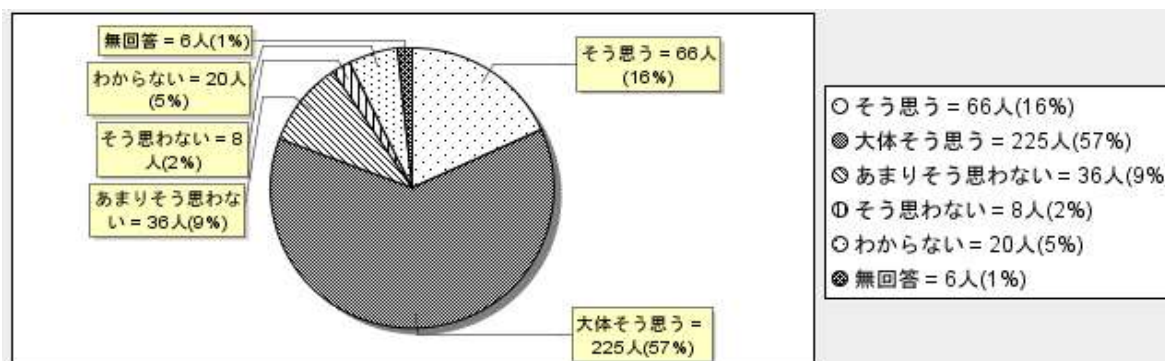
処理結果:チャート一覧

(1) 学校生活全般

1. 学校から配布される各種便り等から学校の経営方針をよく理解している。

適合度

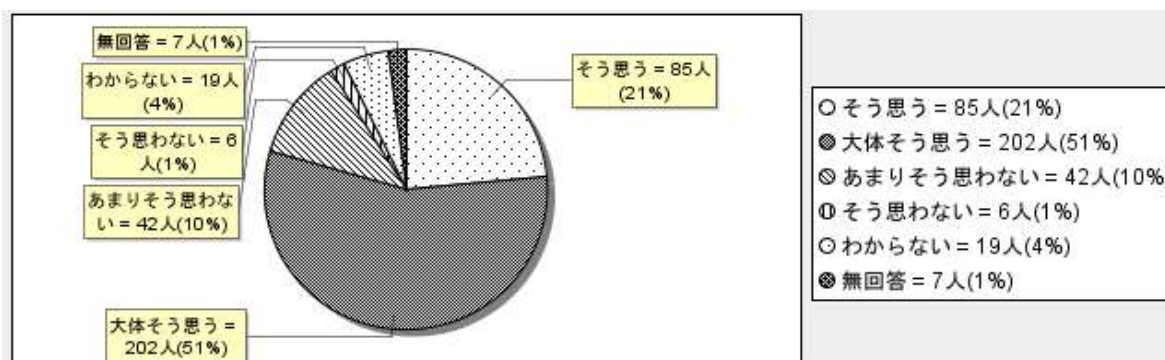
そう思う	大体そう思う	あまりそう思わない	そう思わない	わからない	無回答	計
69	218	33	11	19	2	381
18%	57%	8%	2%	4%	0%	100%



2. 学校施設は安全面で十分に配慮されている。

適合度

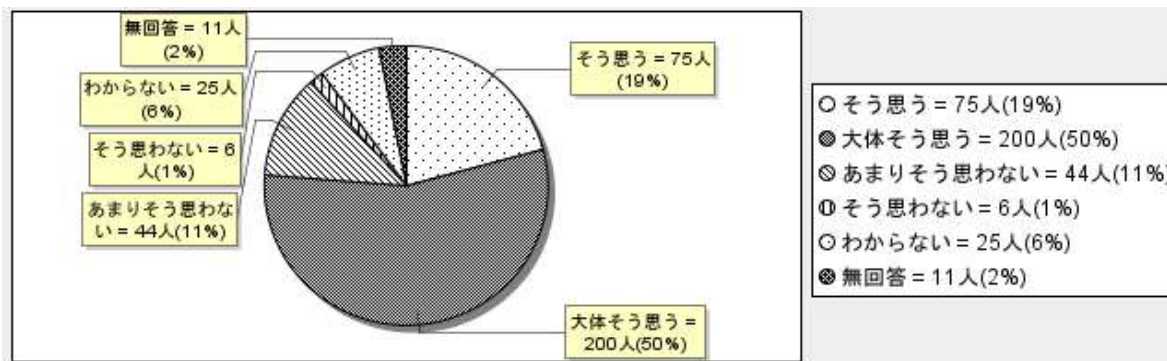
そう思う	大体そう思う	あまりそう思わない	そう思わない	わからない	無回答	計
81	195	47	7	22	0	381
21%	51%	12%	1%	5%	0%	100%



3. 先生方は授業中の安全面で気配りがある。

適合度

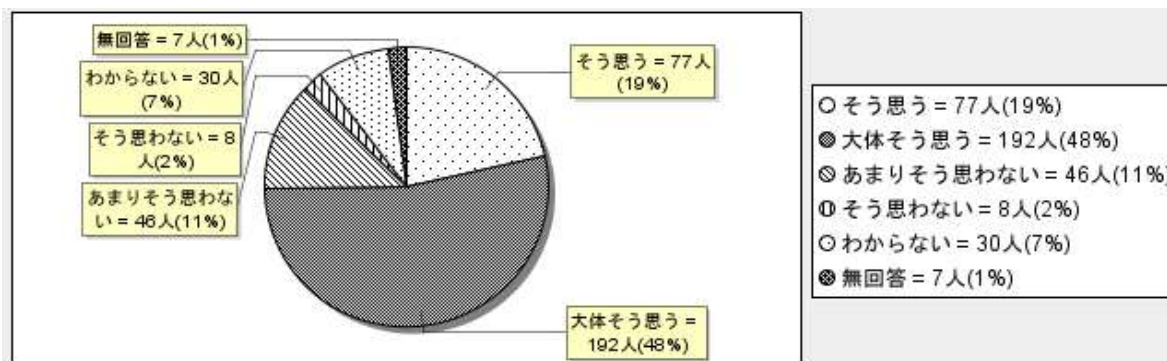
そう思う	大体そう思う	あまりそう思わない	そう思わない	わからない	無回答	計
74	195	42	7	19	15	381
19%	51%	11%	1%	4%	3%	100%



4. 学校は、子ども達に対する危機回避への対応を十分行っている。

適合度

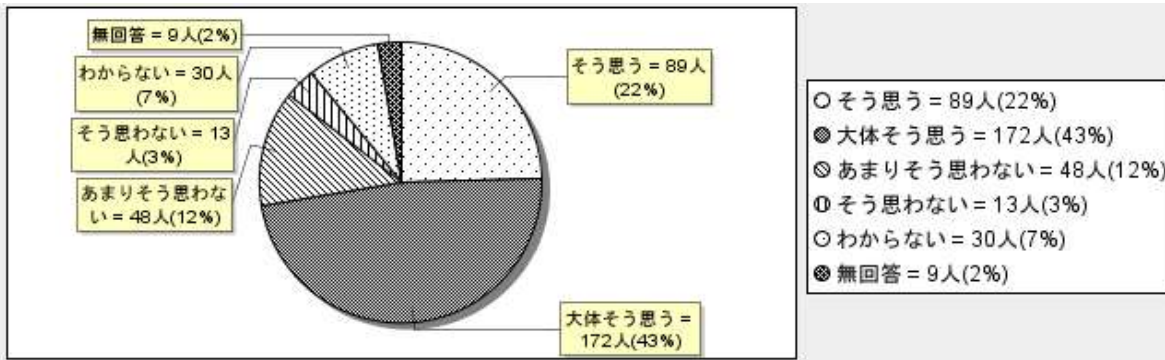
そう思う	大体そう思う	あまりそう思わない	そう思わない	わからない	無回答	計
72	196	41	9	29	5	381
18%	51%	10%	2%	7%	1%	100%



5. 先生は、きちんと子どもの相談にのってくれる。

適合度

そう思う	大体そう思う	あまりそう思わない	そう思わない	わからない	無回答	計
81	174	39	12	40	6	381
21%	45%	10%	3%	10%	1%	100%

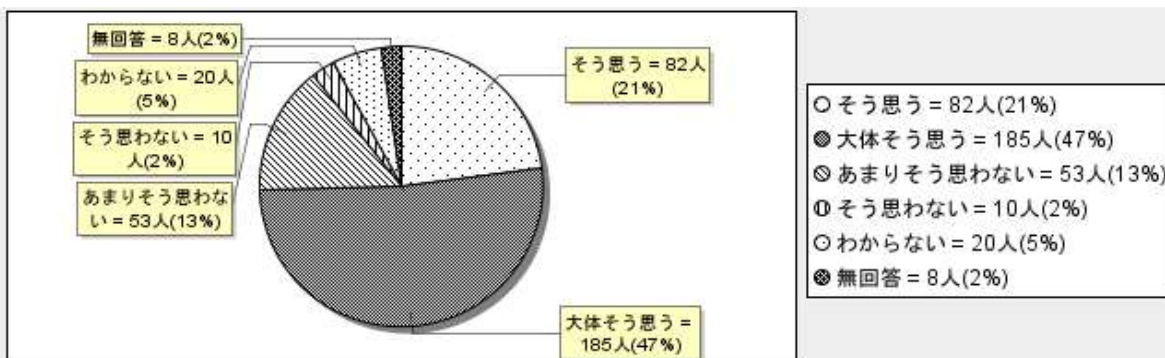


6. 先生は、子どものことについて保護者との連携をよく図っている。

適合度

そう思う	大体そう思う	あまりそう思わない	そう思わない	わからない	無回答	計
79	173	55	10	27	4	377
20%	45%	14%	2%	7%	1%	100%

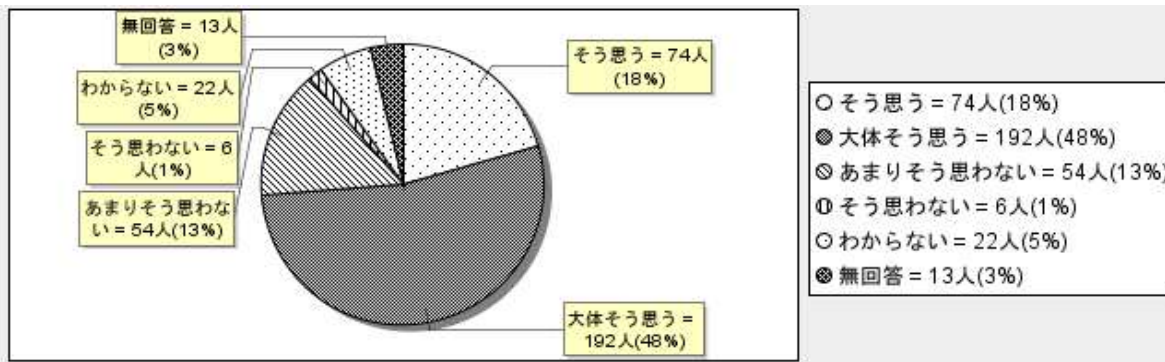
※ 多重回答エラー:4 (1%)を除く



7. 学校の掲示は子どもの学ぶ意欲を高めている。

適合度

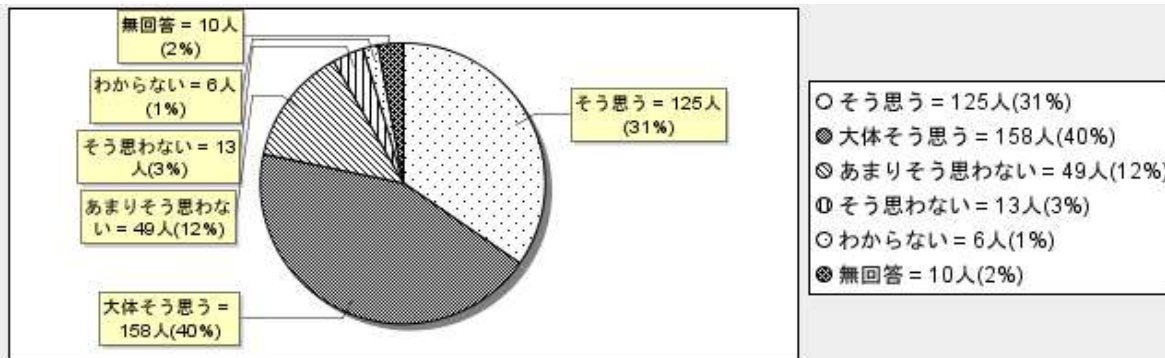
そう思う	大体そう思う	あまりそう思わない	そう思わない	わからない	無回答	計
70	194	44	6	29	9	381
18%	50%	11%	1%	7%	2%	100%



8. 子どもは「学校が楽しい」と言っている。

適合度

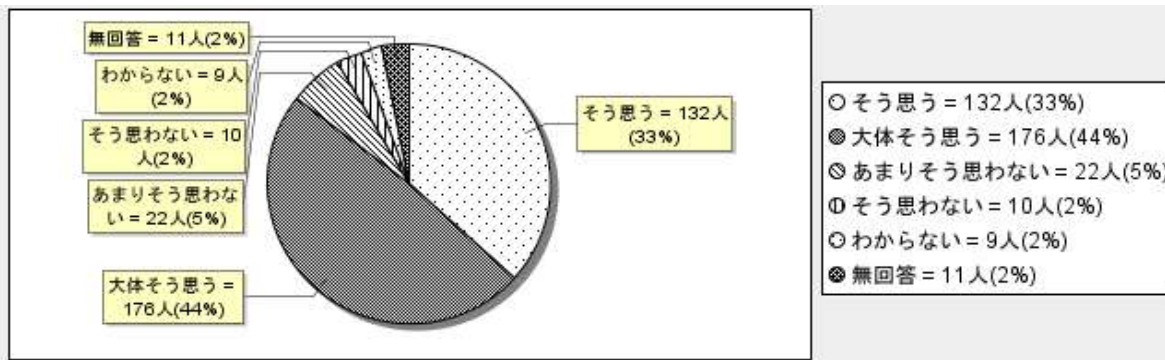
そう思う	大体そう思う	あまりそう思わない	そう思わない	わからない	無回答	計
132	147	49	11	6	7	381
34%	38%	12%	2%	1%	1%	100%



9. 先生方は誠意をもって対応し、言葉遣いも丁寧である。

適合度

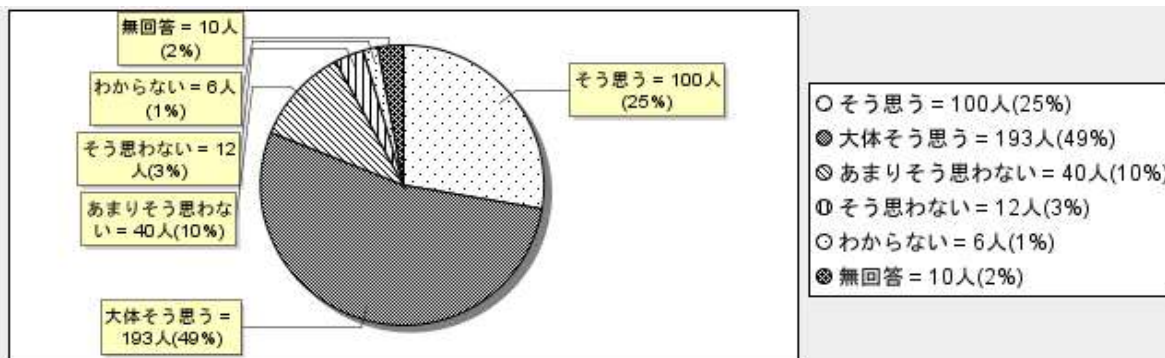
そう思う	大体そう思う	あまりそう思わない	そう思わない	わからない	無回答	計
122	188	12	10	13	7	381
32%	49%	3%	2%	3%	1%	100%



10. 学校は環境整備がきちとなされ清掃が行き届き、きれいで気持ちがいい。

適合度

そう思う	大体そう思う	あまりそう思わない	そう思わない	わからない	無回答	計
83	207	33	6	12	11	381
21%	54%	8%	1%	3%	2%	100%



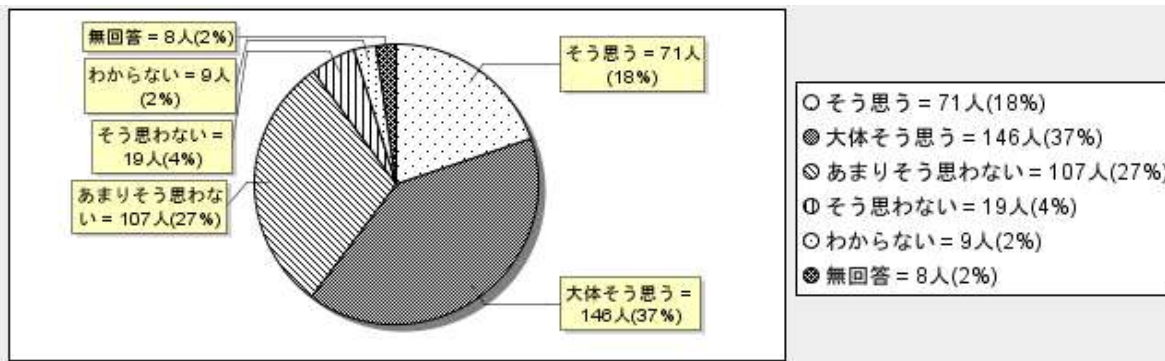
(2) 学習活動

1. 子どもは「授業が楽しい」と言っている。

適合度

そう思う	大体そう思う	あまりそう思わない	そう思わない	わからない	無回答	計
67	143	106	20	10	5	380
17%	37%	27%	5%	2%	1%	100%

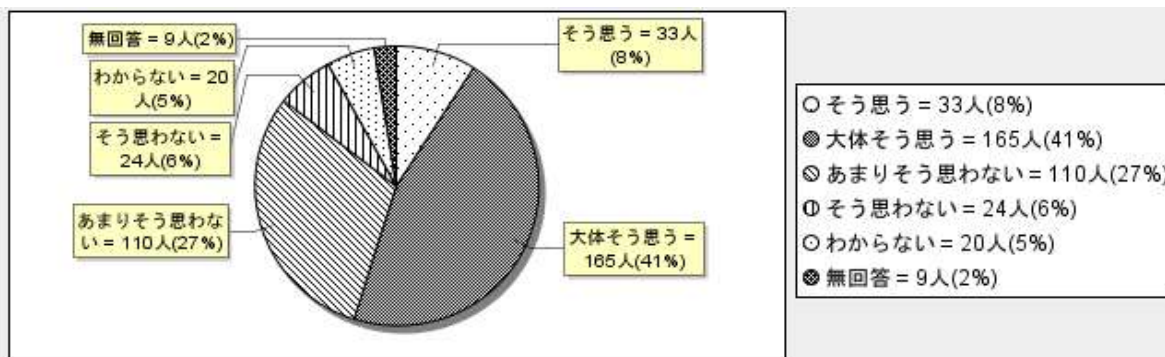
※ 多重回答エラー:1 (0%)を除く



2. 本校の生徒は学習態度がよく、意欲的に授業にのぞんでいる。

適合度

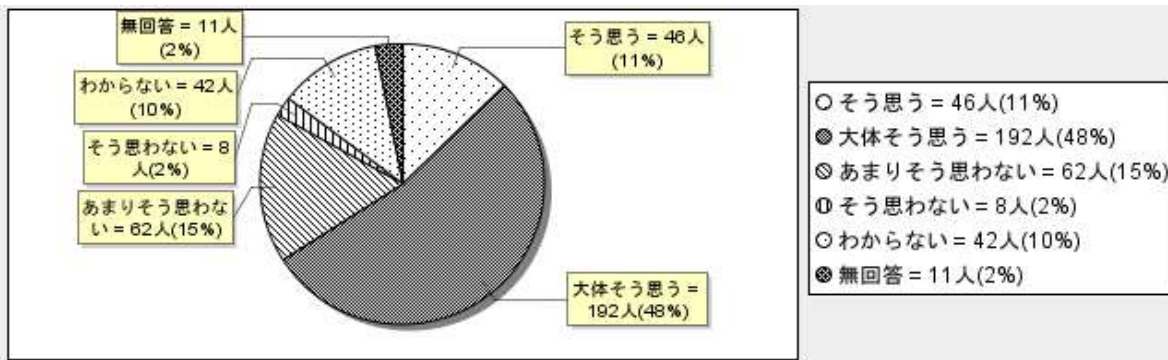
そう思う	大体そう思う	あまりそう思わない	そう思わない	わからない	無回答	計
35	153	98	29	30	7	381
9%	40%	25%	7%	7%	1%	100%



3. 先生方は授業を工夫して生徒にわかりやすい授業を行っている。

適合度

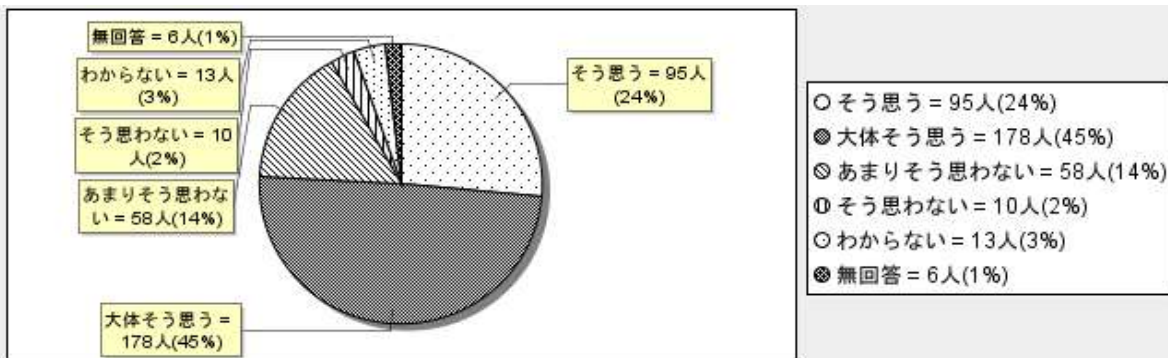
そう思う	大体そう思う	あまりそう思わない	そう思わない	わからない	無回答	計
48	180	60	9	45	10	381
12%	47%	15%	2%	11%	2%	100%



4. 自分の子どもが特に力を入れて勉強すべき所(不得意教科等)はどこか知っている。

適合度

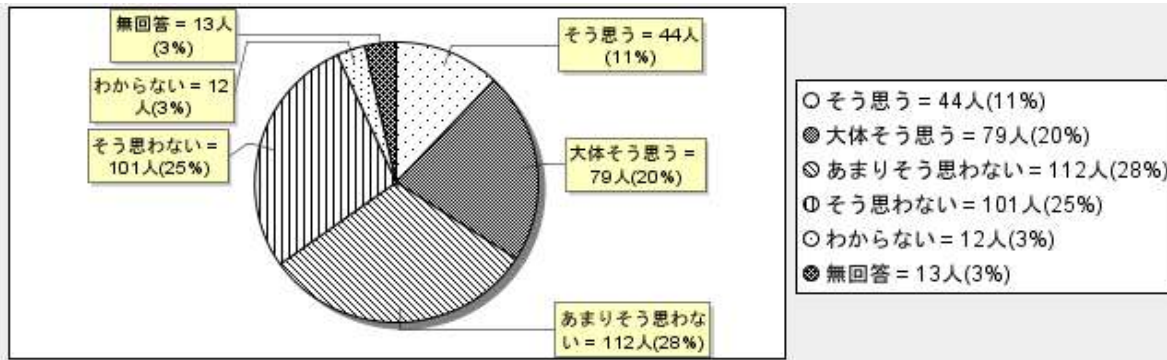
そう思う	大体そう思う	あまりそう思わない	そう思わない	わからない	無回答	計
87	175	54	10	19	7	381
22%	45%	14%	2%	4%	1%	100%



5. 子どもは家庭学習を毎日(継続して)やっている。

適合度

そう思う	大体そう思う	あまりそう思わない	そう思わない	わからない	無回答	計
47	74	97	104	12	18	381
12%	19%	25%	27%	3%	4%	100%

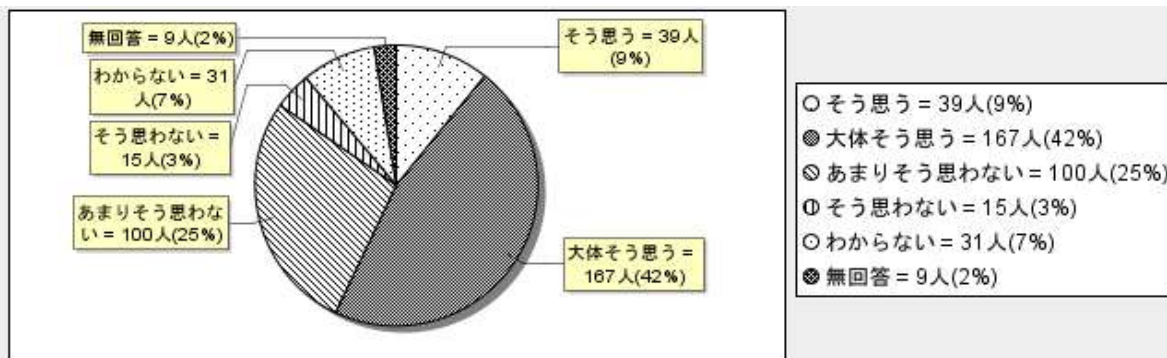


(3) 学校行事等

1. 地域の自然・文化・施設等を活用した体験学習や行事がある。

適合度

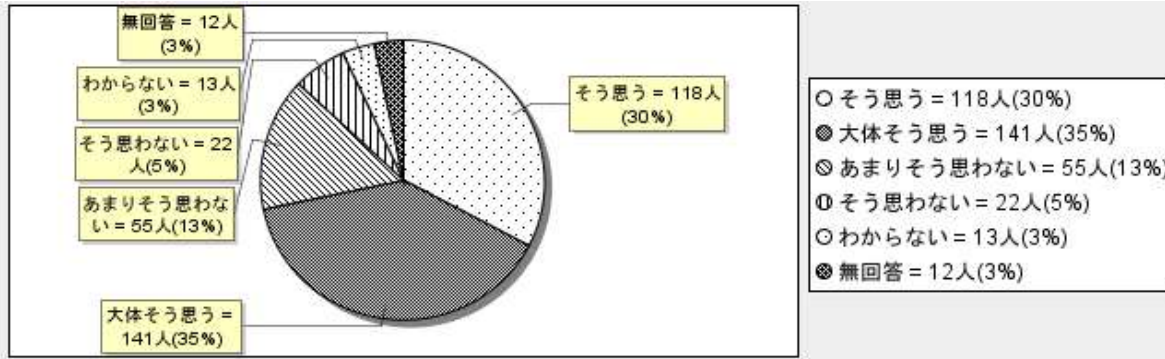
そう思う	大体そう思う	あまりそう思わない	そう思わない	わからない	無回答	計
32	150	108	17	40	5	381
8%	39%	28%	4%	10%	1%	100%



2. 学校行事や部活動を子どもは楽しみにしている。

適合度

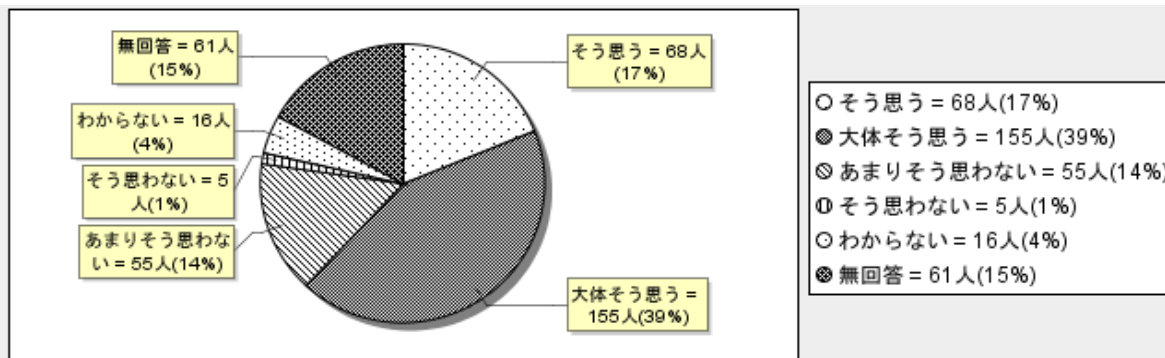
そう思う	大体そう思う	あまりそう思わない	そう思わない	わからない	無回答	計
101	136	61	20	24	10	381
26%	35%	16%	5%	6%	2%	100%



3. 学校行事などで、みんなが活躍するチャンスがある。

適合度

そう思う	大体そう思う	あまりそう思わない	そう思わない	わからない	無回答	計
73	138	62	3	19	54	381
19%	36%	16%	0%	4%	14%	100%

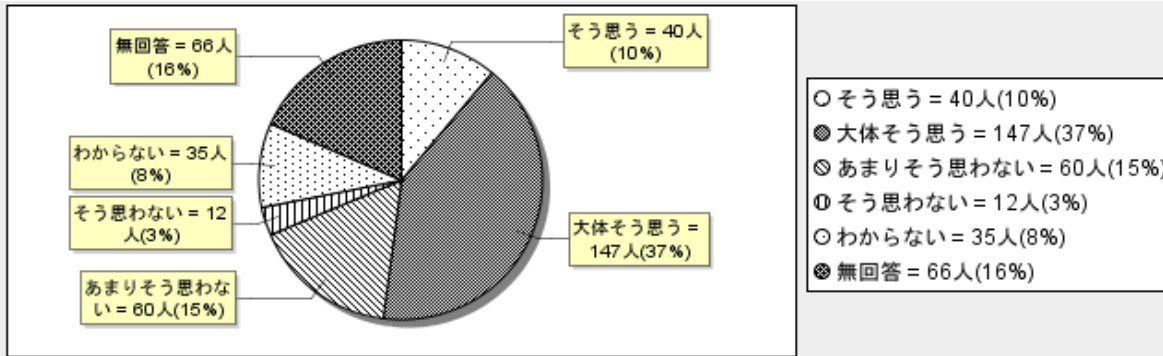


4. 先生方は子どもの不安・悩み等に気づき、即、対応してくれる。

適合度

そう思う	大体そう思う	あまりそう思わない	そう思わない	わからない	無回答	計
37	139	52	18	45	56	379
9%	36%	13%	4%	11%	14%	100%

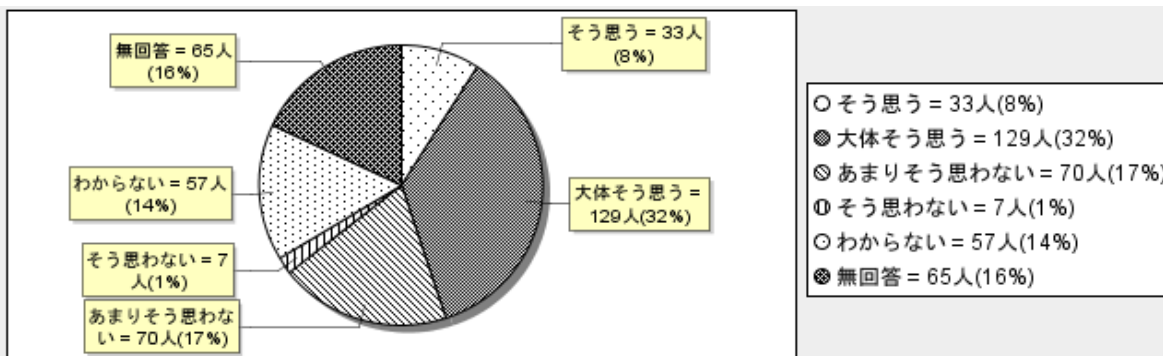
※ 多重回答エラー:2 (0%)を除く



5. 学校は地域人材を活用している。

適合度

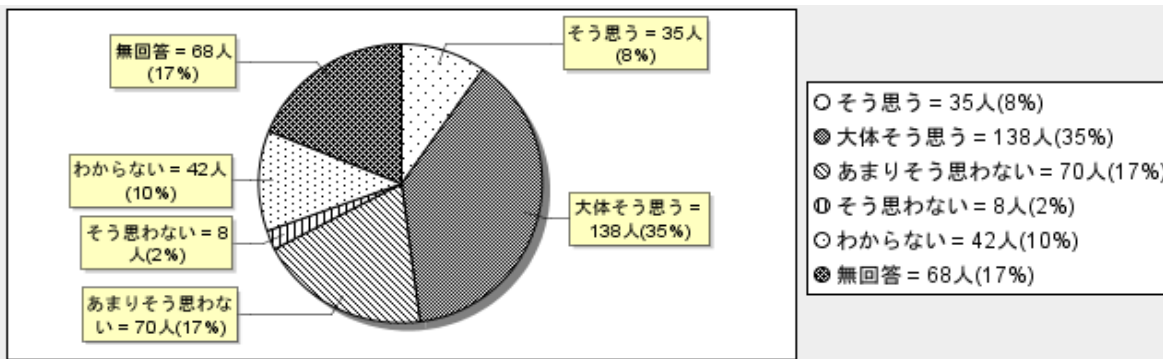
そう思う	大体そう思う	あまりそう思わない	そう思わない	わからない	無回答	計
37	119	64	11	59	59	381
9%	31%	16%	2%	15%	15%	100%



6. 学校の教育活動全体を通して、「豊かな心を育てる指導」を実践しているということがわかる。

適合度

そう思う	大体そう思う	あまりそう思わない	そう思わない	わからない	無回答	計
33	135	59	12	47	63	381
8%	35%	15%	3%	12%	16%	100%



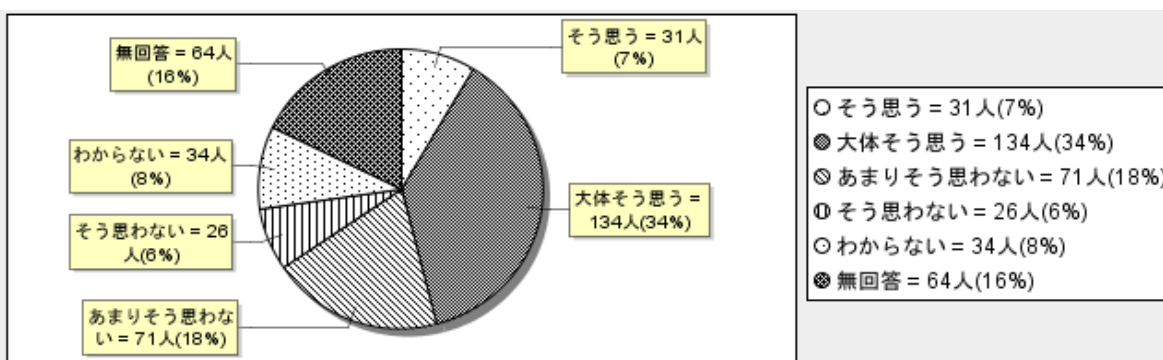
(4) その他

1. 学校はいじめや問題行動等に対してきちんと対応して、安心できる場所である。

適合度

そう思う	大体そう思う	あまりそう思わない	そう思わない	わからない	無回答	計
26	124	73	24	42	59	380
6%	32%	19%	6%	11%	15%	100%

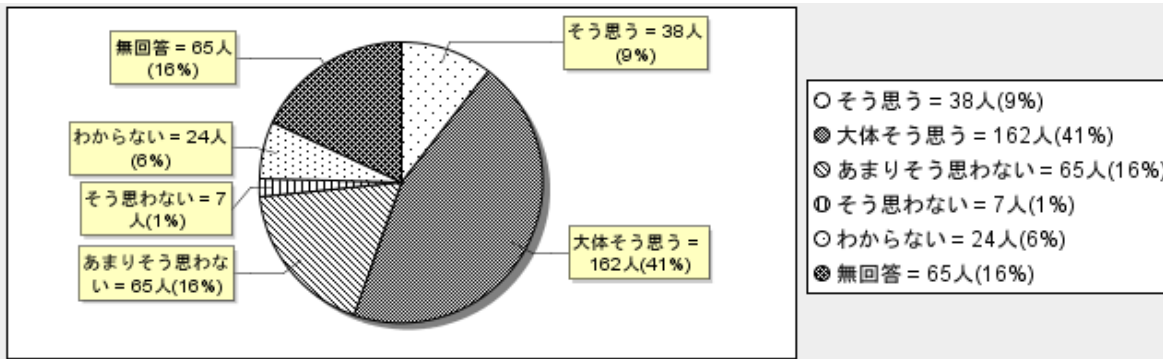
※ 多重回答エラー:1 (0%)を除く



2. 学校便り等により子どもの学習や生活の様子がわかる。

適合度

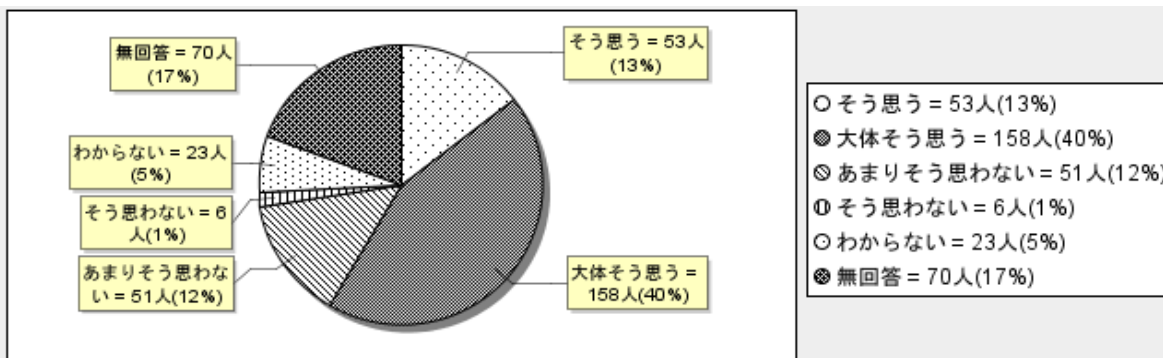
そう思う	大体そう思う	あまりそう思わない	そう思わない	わからない	無回答	計
35	158	63	9	22	62	381
9%	41%	16%	2%	5%	16%	100%



3. 子どもの安全指導は学校と連携している。(連絡、相談等)

適合度

そう思う	大体そう思う	あまりそう思わない	そう思わない	わからない	無回答	計
48	143	48	9	31	70	381
12%	37%	12%	2%	8%	18%	100%



4. 保護者が学校参観・授業参観できる機会を多く設けている。

適合度

そう思う	大体そう思う	あまりそう思わない	そう思わない	わからない	無回答	計
95	163	12	0	11	68	381
24%	42%	3%	0%	2%	17%	100%

