

学校評価（生徒アンケート）：

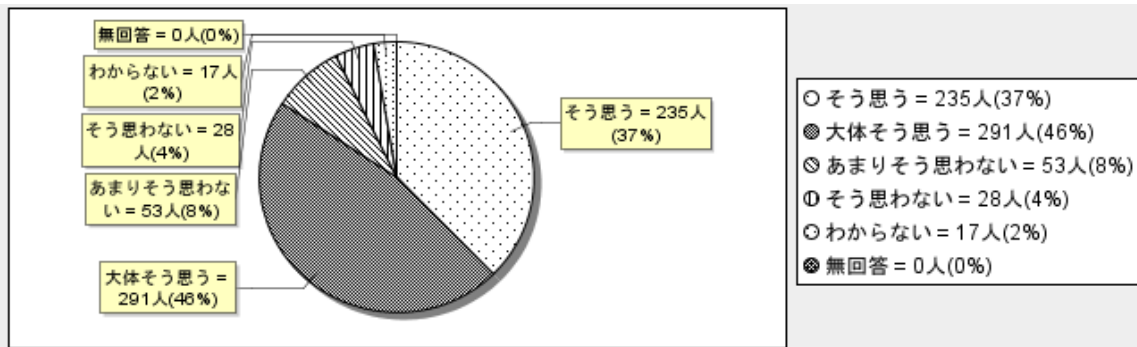
処理結果:チャート一覧

(1) 学校生活全般

1. 学校生活は楽しく、充実している。

適合度

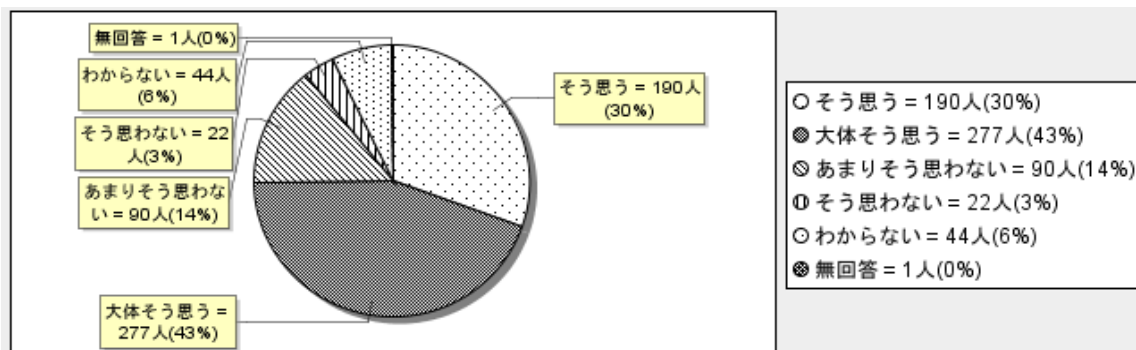
そう思う	大体そう思う	あまりそう思わない	そう思わない	わからない	無回答	計
235	291	53	28	17	0	631
37%	46%	8%	4%	2%	0%	100%



2. 学校だよりなどで、自分達の学習や生活の様子をよく知らせてくれる。

適合度

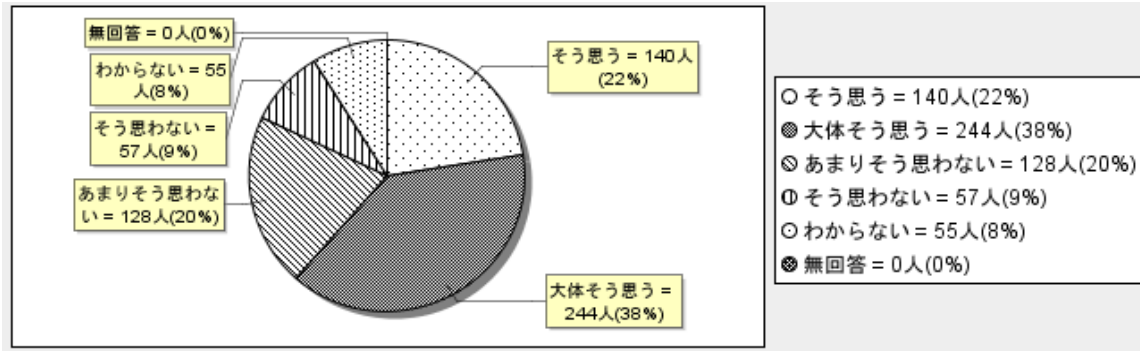
そう思う	大体そう思う	あまりそう思わない	そう思わない	わからない	無回答	計
190	277	90	22	44	1	631
30%	43%	14%	3%	6%	0%	100%



3. 保護者が学校参観・授業参観できる機会が多くある。

適合度

そう思う	大体そう思う	あまりそう思わない	そう思わない	わからない	無回答	計
140	244	128	57	55	0	631
22%	38%	20%	9%	8%	0%	100%

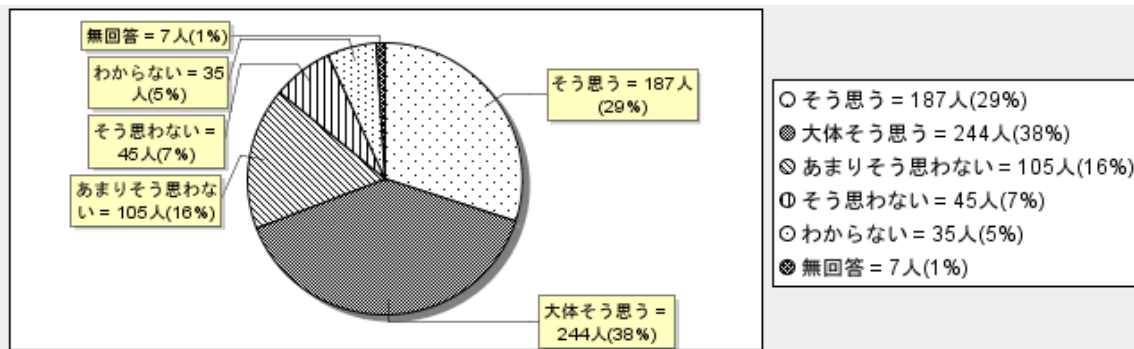


4. 学校は平和学習や職場体験学習など地域と関わる体験学習を行っている。

適合度

そう思う	大体そう思う	あまりそう思わない	そう思わない	わからない	無回答	計
187	244	105	45	35	7	630
29%	38%	16%	7%	5%	1%	100%

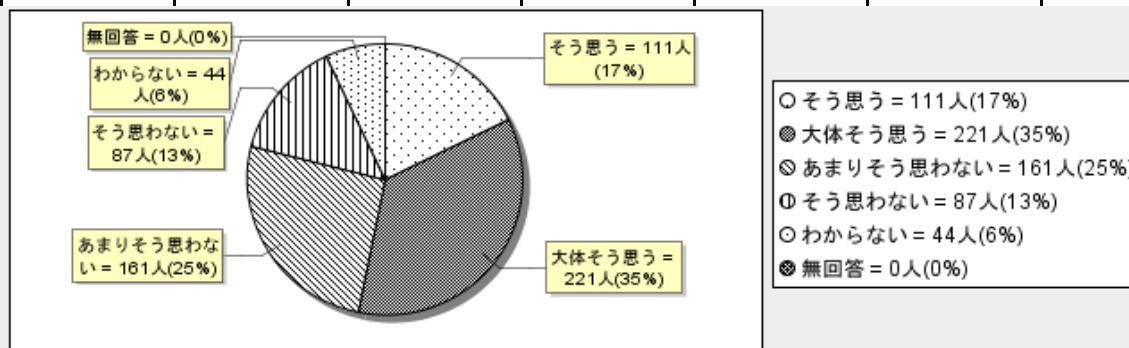
※ 多重回答エラー:1 (0%)を除く



5. 学校はいじめ等がなく安心できる（楽しい）場所である。

適合度

そう思う	大体そう思う	あまりそう思わない	そう思わない	わからない	無回答	計
111	221	161	87	44	0	631
17%	35%	25%	13%	6%	0%	100%

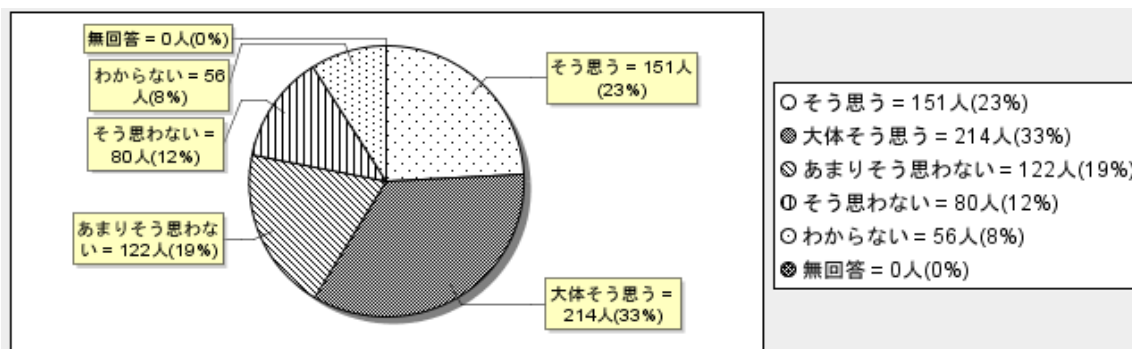


6. 学校には、自分が悩んでいるときに相談できる先生（職員）がいる。

適合度

そう思う	大体そう思う	あまりそう思わない	そう思わない	わからない	無回答	計
151	214	122	80	56	0	630
23%	33%	19%	12%	8%	0%	100%

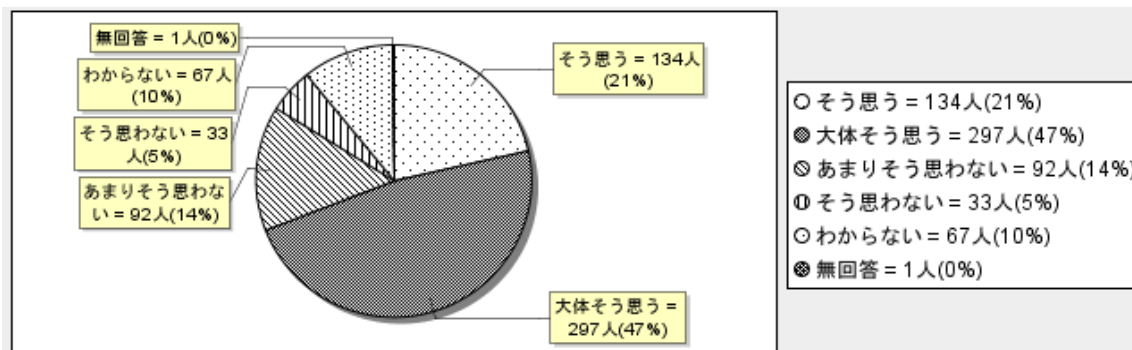
※ 多重回答エラー:1 (0%)を除く



7. 学校の施設は校舎内、外で安全である。

適合度

そう思う	大体そう思う	あまりそう思わない	そう思わない	わからない	無回答	計
134	297	92	33	67	1	631
21%	47%	14%	5%	10%	0%	100%

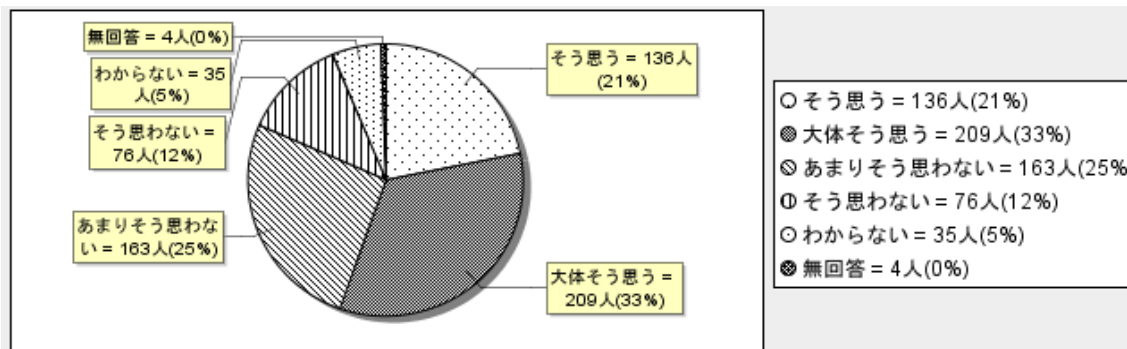


8. 私は、登下校時に進んであいさつをしている。

適合度

そう思う	大体そう思う	あまりそう思わない	そう思わない	わからない	無回答	計
136	209	163	76	35	4	630
21%	33%	25%	12%	5%	0%	100%

※ 多重回答エラー:1 (0%)を除く

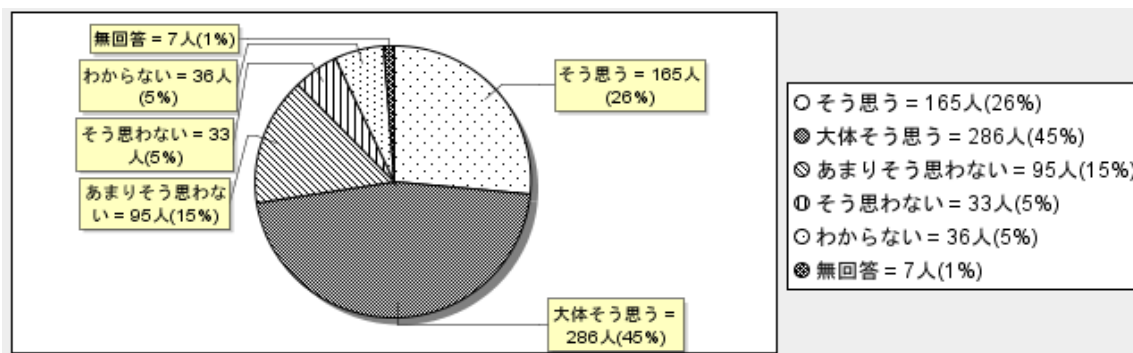


9. 学校は、清掃活動や環境美化に力を入れている。

適合度

そう思う	大体そう思う	あまりそう思わない	そう思わない	わからない	無回答	計
165	286	95	33	36	7	629
26%	45%	15%	5%	5%	1%	100%

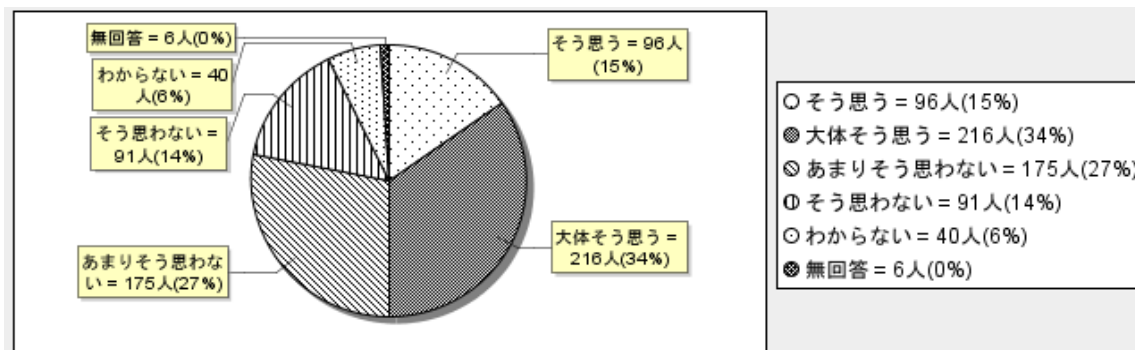
※ 多重回答エラー:2 (0%)を除く



10. 学校の掲示物を見ると、もっと頑張りたいと思う気持ちになる。

適合度

そう思う	大体そう思う	あまりそう思わない	そう思わない	わからない	無回答	計
96	216	175	91	40	6	631
15%	34%	27%	14%	6%	0%	100%

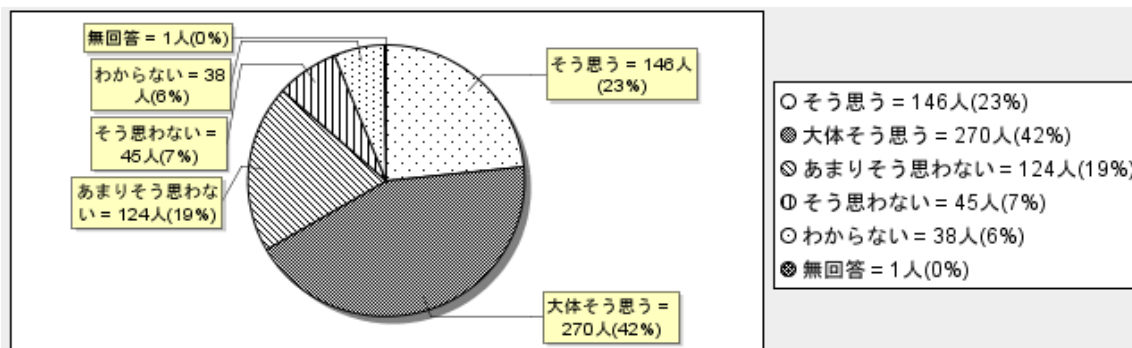


(2) 学習活動

1. 先生の言葉遣いは丁寧である。

適合度

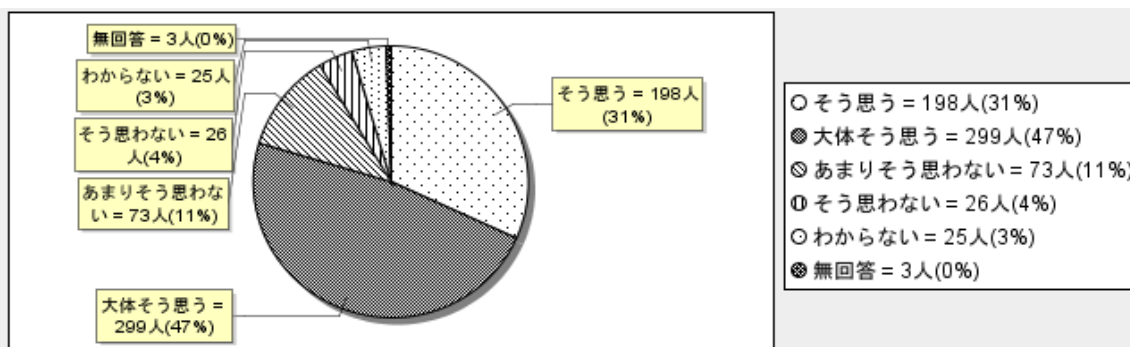
そう思う	大体そう思う	あまりそう思わない	そう思わない	わからない	無回答	計
146	270	124	45	38	1	631
23%	42%	19%	7%	6%	0%	100%



2. 授業では先生が学習資料などを工夫し、わかりやすくていねいに教えてくれる。

適合度

そう思う	大体そう思う	あまりそう思わない	そう思わない	わからない	無回答	計
198	299	73	26	25	3	631
31%	47%	11%	4%	3%	0%	100%

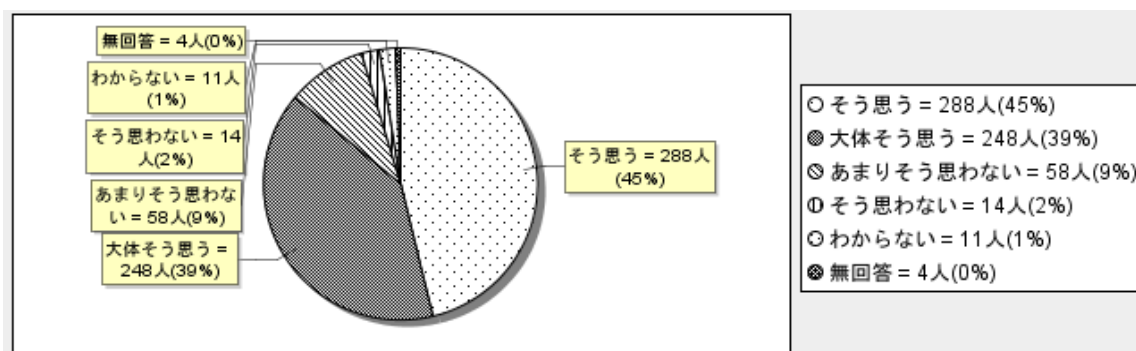


3. 私は授業のときは、ベル着席を守っている。

適合度

そう思う	大体そう思う	あまりそう思わない	そう思わない	わからない	無回答	計
288	248	58	14	11	4	630
45%	39%	9%	2%	1%	0%	100%

※ 多重回答エラー:1 (0%)を除く

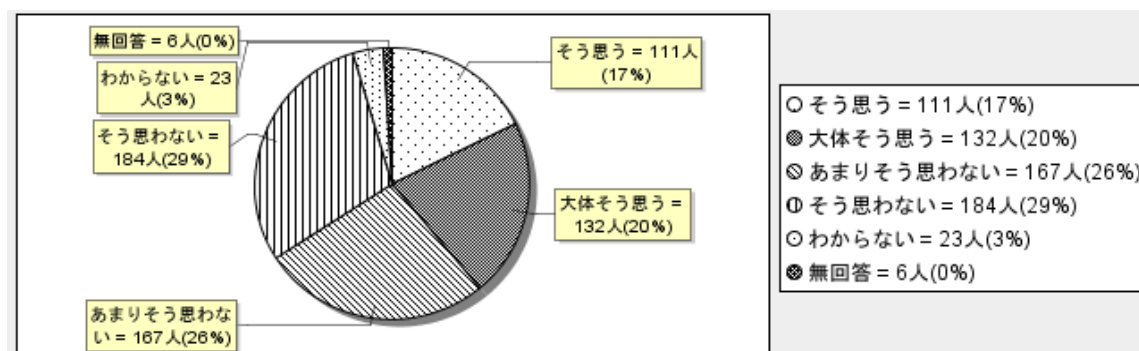


4. 私は図書館を活用して多くの本を読むように心がけている。

適合度

そう思う	大体そう思う	あまりそう思わない	そう思わない	わからない	無回答	計
111	132	167	184	23	6	630
17%	20%	26%	29%	3%	0%	100%

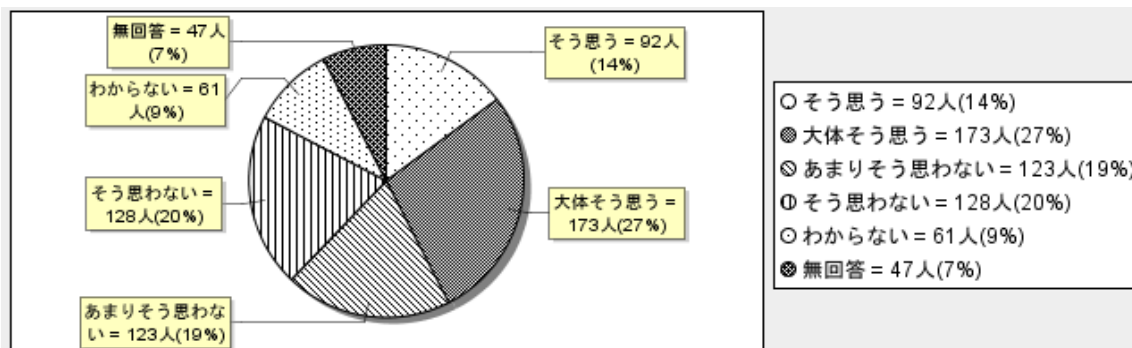
※ 多重回答エラー:1 (0%)を除く



5. 毎日の家庭学習時間は A 2時間以上 B 1時間程度 C 30分程度 D しない

適合度

そう思う	大体そう思う	あまりそう思わない	そう思わない	わからない	無回答	計
92	173	123	128	61	47	631
14%	27%	19%	20%	9%	7%	100%

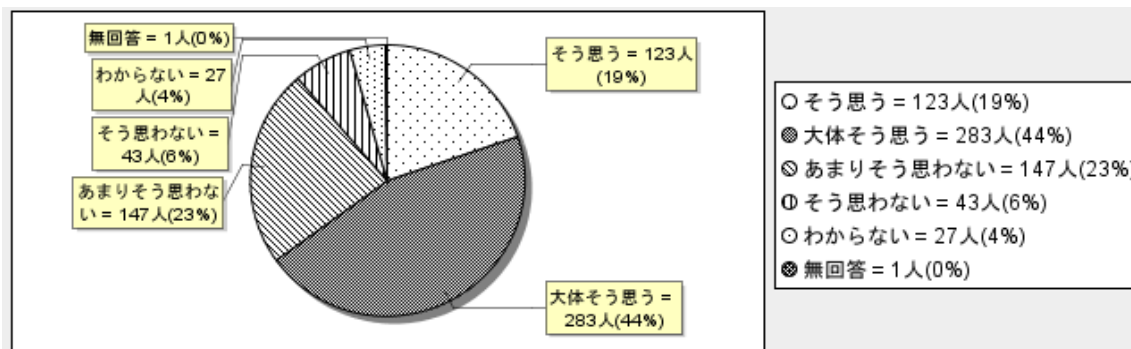


(3) 道徳・特別活動・総合

1. 私は「あいさつ・返事・後始末」を意識し、学校生活の中で行っている。

適合度

そう思う	大体そう思う	あまりそう思わない	そう思わない	わからない	無回答	計
123	283	147	43	27	1	631
19%	44%	23%	6%	4%	0%	100%

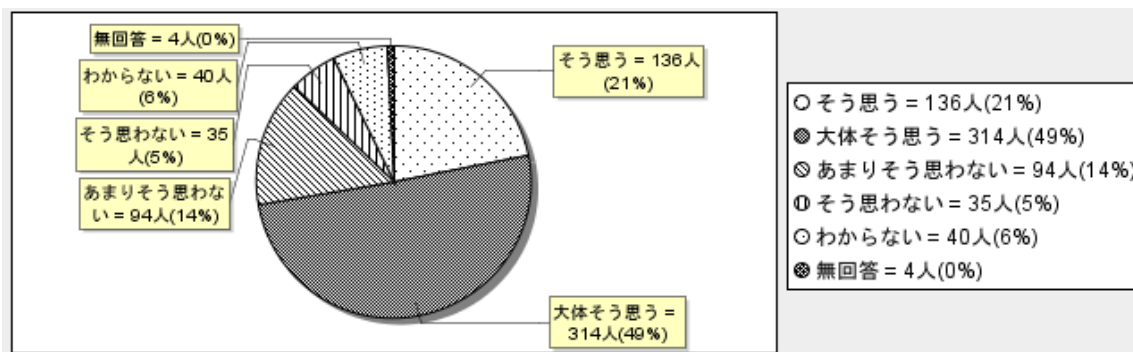


2. 私は道德の授業を通して思いやり、助け合いの心を持つことができた。

適合度

そう思う	大体そう思う	あまりそう思わない	そう思わない	わからない	無回答	計
136	314	94	35	40	4	630
21%	49%	14%	5%	6%	0%	100%

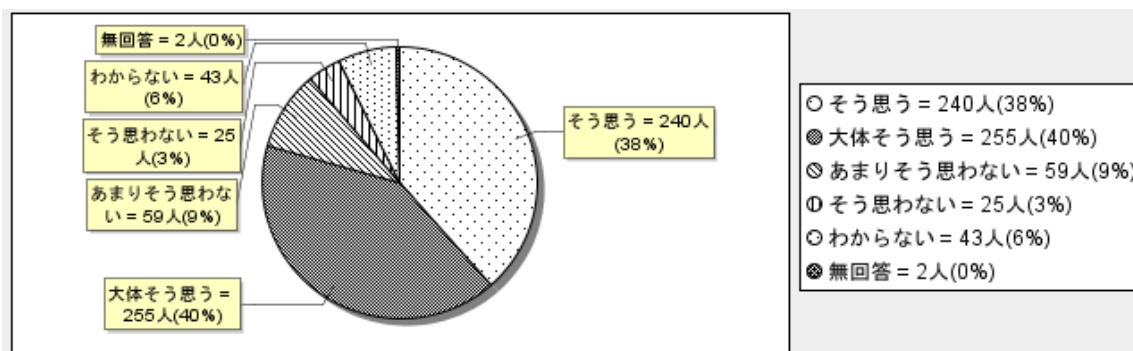
※ 多重回答エラー:1 (0%)を除く



3. 進路の学習では夢実現に役立つ指導や情報提供などが行われている。

適合度

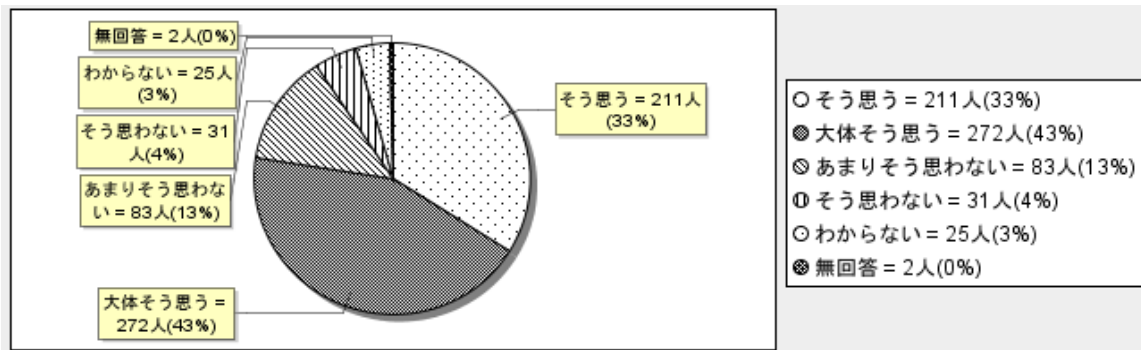
そう思う	大体そう思う	あまりそう思わない	そう思わない	わからない	無回答	計
240	255	59	25	43	2	631
38%	40%	9%	3%	6%	0%	100%



4. 私は学級の当番活動や係りの活動を積極的にやっている。

適合度

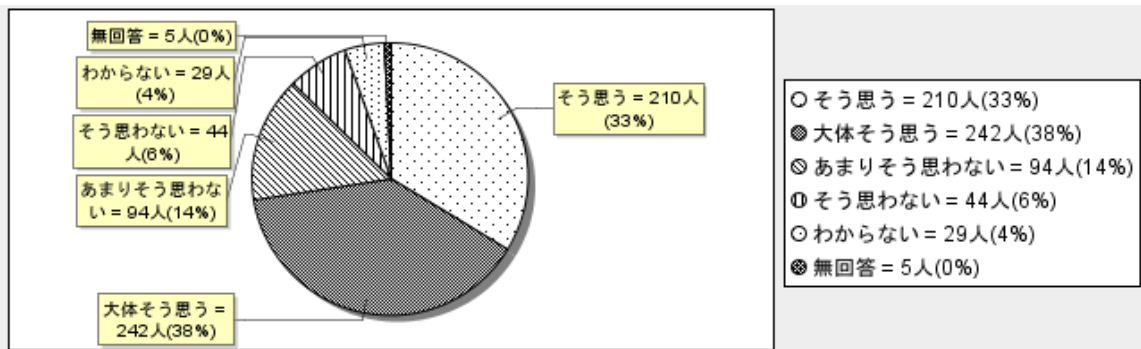
そう思う	大体そう思う	あまりそう 思わない	そう 思わない	わからない	無回答	計
211	272	83	31	25	2	631
33%	43%	13%	4%	3%	0%	100%



5. いろいろな学校行事は、楽しくてやりがいがある。

適合度

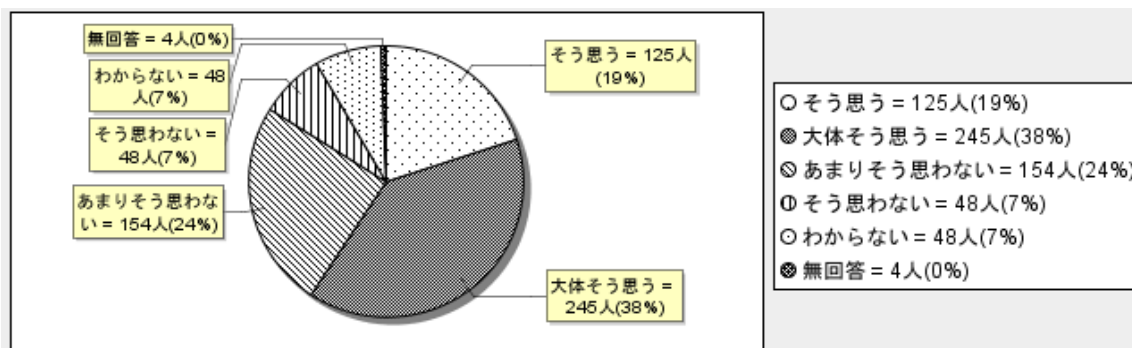
そう思う	大体そう思う	あまりそう 思わない	そう 思わない	わからない	無回答	計
210	242	94	44	29	5	631
33%	38%	14%	6%	4%	0%	100%



6. 私は「総合的な学習の時間」に課題を持って体験学習や調べ学習を進めている。

適合度

そう思う	大体そう思う	あまりそう思わない	そう思わない	わからない	無回答	計
125	245	154	48	48	4	631
19%	38%	24%	7%	7%	0%	100%

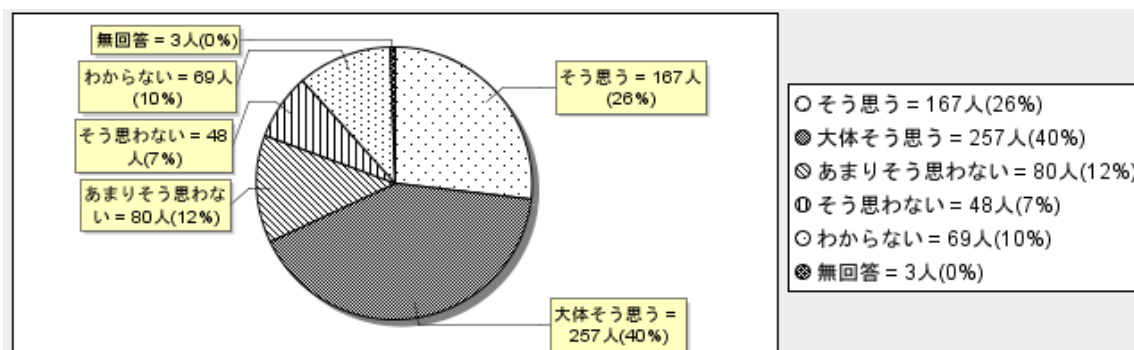


(4) その他

1. 先生は悩みや困りごとに丁寧に対応してくれてる。

適合度

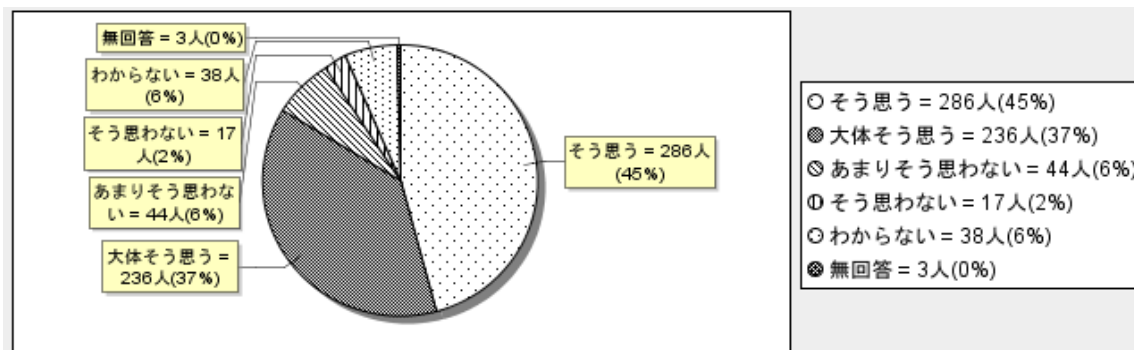
そう思う	大体そう思う	あまりそう思わない	そう思わない	わからない	無回答	計
167	257	80	48	69	3	631
26%	40%	12%	7%	10%	0%	100%



2. 先生は命の大切さや社会のマナーやルールについてしっかりと指導してくれる。

適合度

そう思う	大体そう思う	あまりそう 思わない	そう 思わない	わからない	無回答	計
286	236	44	17	38	3	631
45%	37%	6%	2%	6%	0%	100%

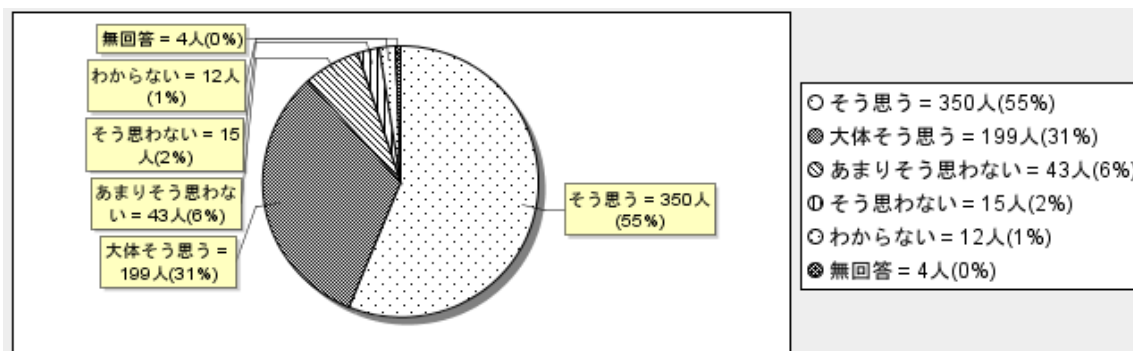


3. 私は校則（遅刻や持ち物、服装容姿など）を守っている。

適合度

そう思う	大体そう思う	あまりそう 思わない	そう 思わない	わからない	無回答	計
350	199	43	15	12	4	630
55%	31%	6%	2%	1%	0%	100%

※ 多重回答エラー:1 (0%)を除く



4. 先生はいじめや問題行動をきちんと指導してくれる。

適合度

そう思う	大体そう思う	あまりそう思わない	そう思わない	わからない	無回答	計
260	212	53	45	50	3	630
41%	33%	8%	7%	7%	0%	100%

※ 多重回答エラー:1 (0%)を除く

