

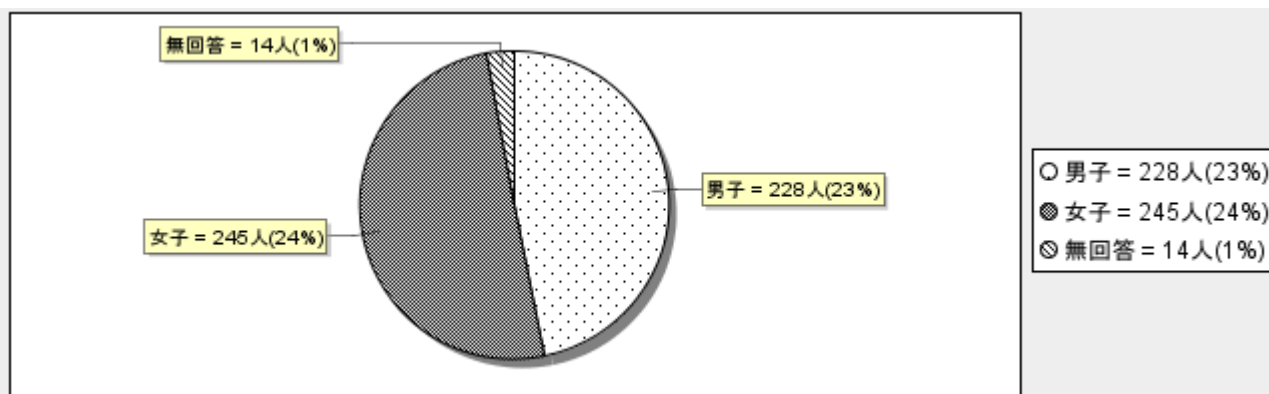
保護者用アンケート

集計結果一覧

(1) 【性別】あなたの性別は？

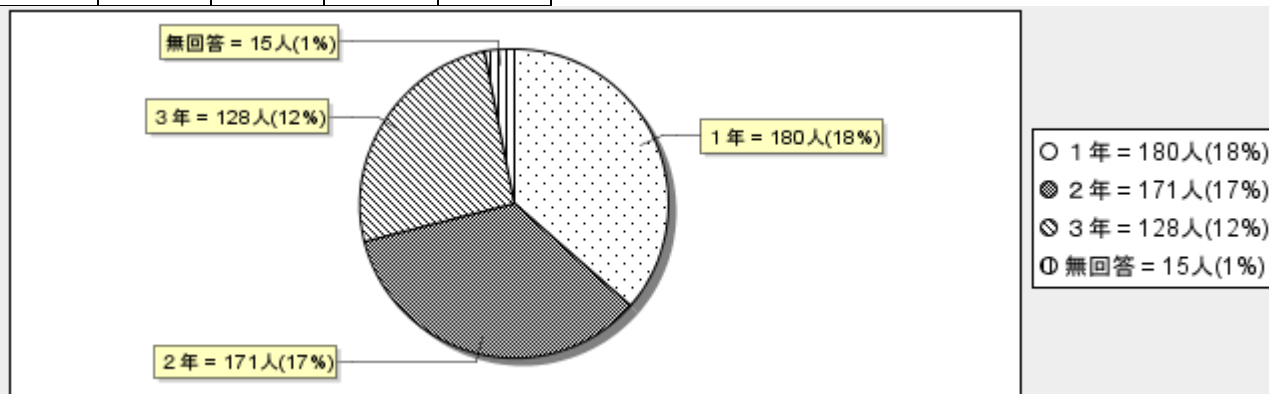
男子	女子	無回答	計
228	245	14	487
46%	50%	2%	100%

※ 多重回答エラー:7 (1%)を除く



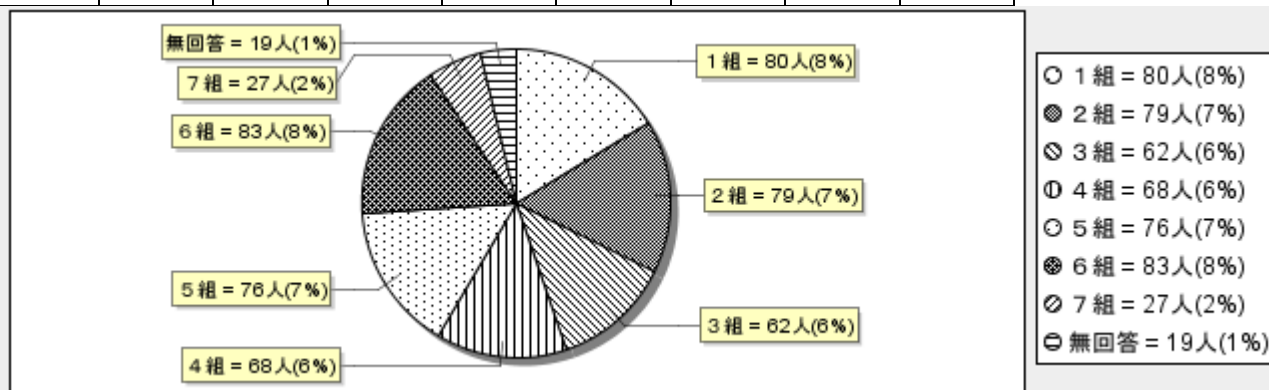
(2) 【学年】あなたの学年は？

1年	2年	3年	無回答	計
180	171	128	15	494
36%	34%	25%	3%	100%



(3) 学級は？

1組	2組	3組	4組	5組	6組	7組	無回答	計
80	79	62	68	76	83	27	19	494
16%	15%	12%	13%	15%	16%	5%	3%	100%

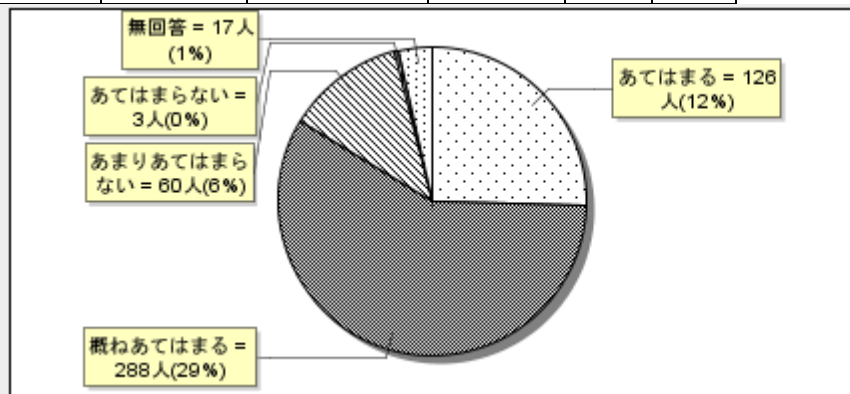


(4) 学校は、家庭・地域と連携・協力して、子ども達を育てようと思ってます。

1. 学校の便り(学校便り、学級通信、ホームページ等)により生徒の学習や生活の様子がよくわかる。

適合度

あてはまる	概ねあてはまる	あまりあてはまらない	あてはまらない	無回答	計
126	288	60	3	17	494
25%	58%	12%	0%	3%	100%

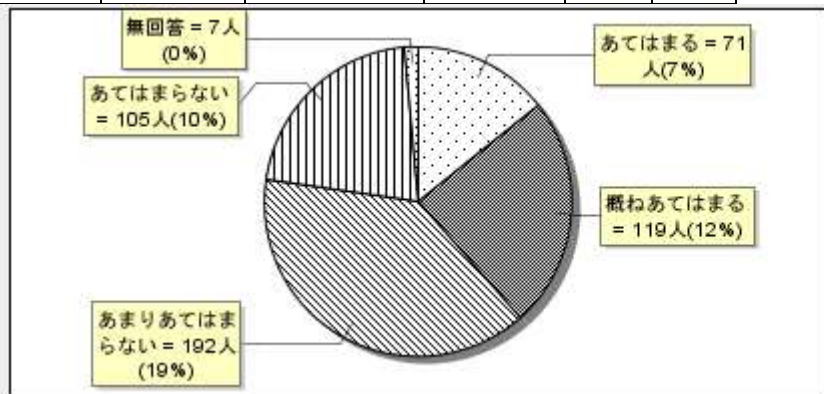


- あてはまる = 126人(12%)
- 概ねあてはまる = 288人(29%)
- ◎ あまりあてはまらない = 60人(6%)
- ① あてはまらない = 3人(0%)
- 無回答 = 17人(1%)

2. 子どもは、地域行事に積極的に参加している。

適合度

あてはまる	概ねあてはまる	あまりあてはまらない	あてはまらない	無回答	計
71	119	192	105	7	494
14%	24%	38%	21%	1%	100%



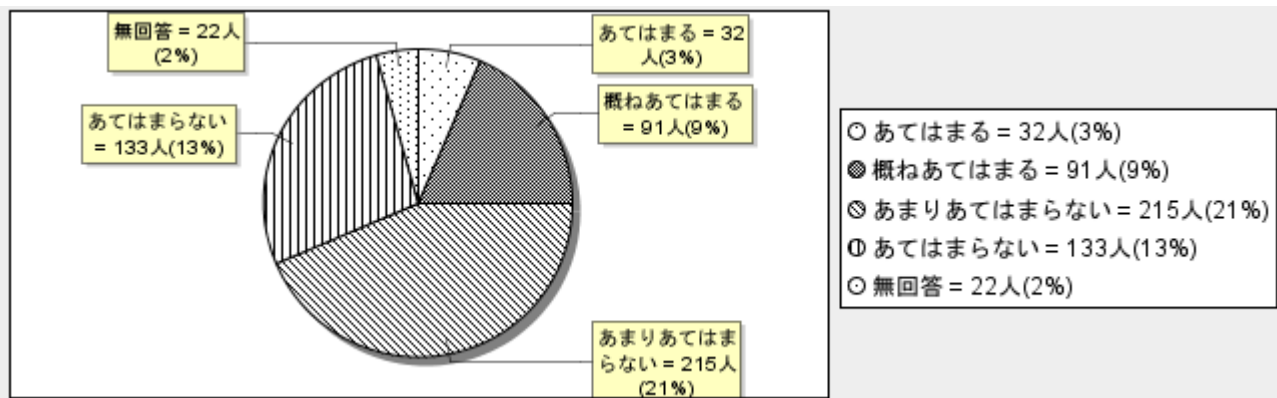
- あてはまる = 71人(7%)
- 概ねあてはまる = 119人(12%)
- ◎ あまりあてはまらない = 192人(19%)
- ① あてはまらない = 105人(10%)
- 無回答 = 7人(0%)

3. 私は、地域行事に積極的に参加している。

適合度

あてはまる	概ねあてはまる	あまりあてはまらない	あてはまらない	無回答	計
32	91	215	133	22	493
6%	18%	43%	26%	4%	100%

※ 多重回答エラー:1 (0%)を除く

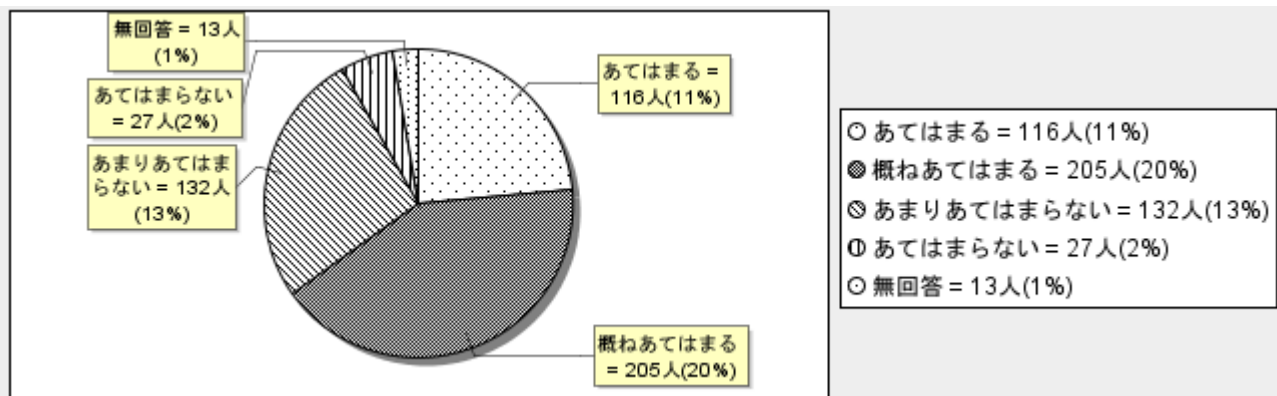


4. 学校行事(授業参観、学級懇談会、校内陸上競技等)に出来るだけ参加するようにしている。

適合度

あてはまる	概ねあてはまる	あまりあてはまらない	あてはまらない	無回答	計
116	205	132	27	13	493
23%	41%	26%	5%	2%	100%

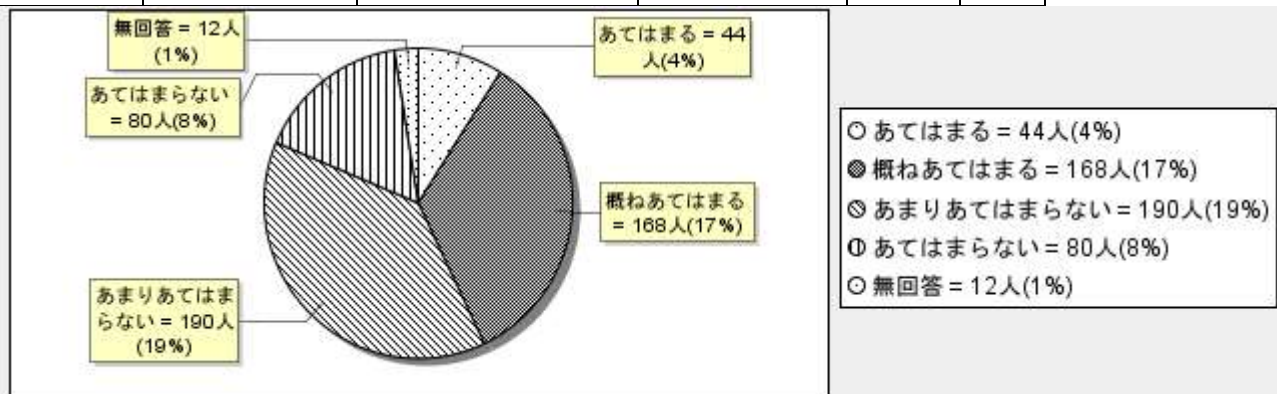
※ 多重回答エラー:1 (0%)を除く



5. PTA 活動は積極的に関わりたいと思っている。

適合度

あてはまる	概ねあてはまる	あまりあてはまらない	あてはまらない	無回答	計
44	168	190	80	12	494
8%	34%	38%	16%	2%	100%

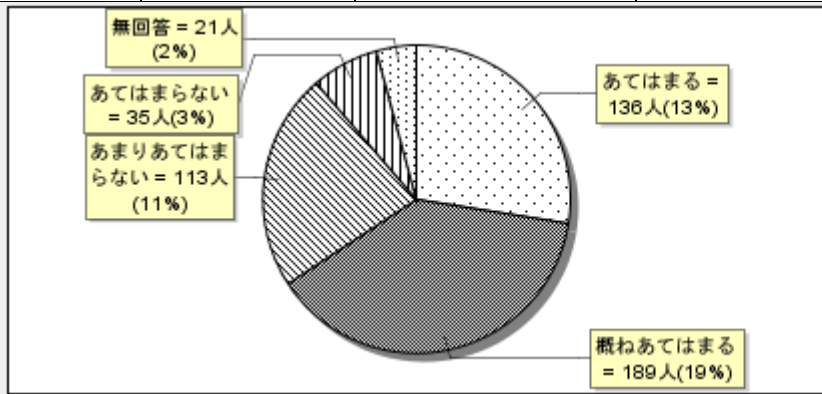


6. 子どもは、学校からの連絡、(お知らせ等)は確実に知らせてくれる。

適合度

あてはまる	概ねあてはまる	あまりあてはまらない	あてはまらない	無回答	計
136	189	113	35	21	494

27%	38%	22%	7%	4%	100%
-----	-----	-----	----	----	------



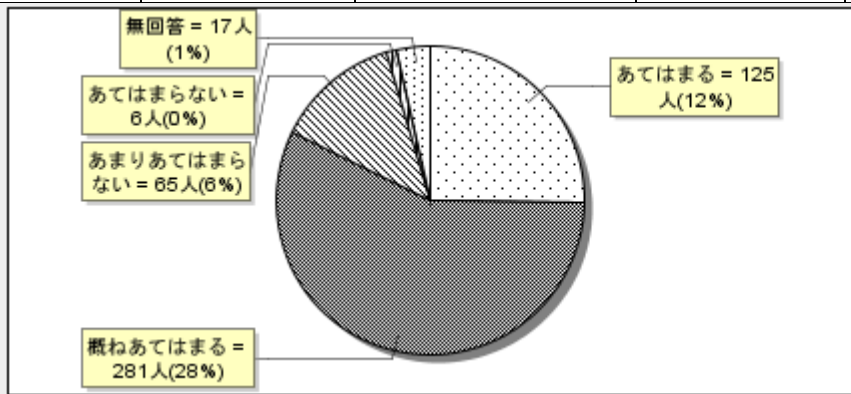
- あてはまる = 136人(13%)
- 概ねあてはまる = 189人(19%)
- ◎ あまりあてはまらない = 113人(11%)
- ① あてはまらない = 35人(3%)
- 無回答 = 21人(2%)

(5) 学校は、安全・安心で、きれいな学校を目指しています。

1. 学校(教職員)は子どものことで悩んでいるときに相談しやすい。

適合度

あてはまる	概ねあてはまる	あまりあてはまらない	あてはまらない	無回答	計
125	281	65	6	17	494
25%	56%	13%	1%	3%	100%

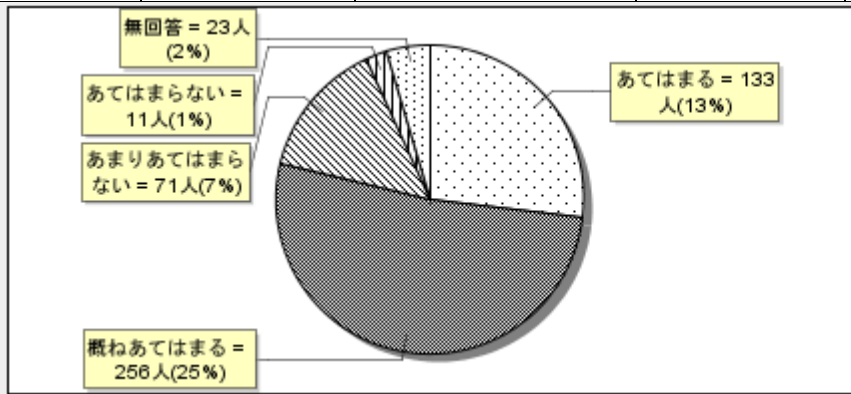


- あてはまる = 125人(12%)
- 概ねあてはまる = 281人(28%)
- ◎ あまりあてはまらない = 65人(6%)
- ① あてはまらない = 6人(0%)
- 無回答 = 17人(1%)

2. 学校は、いじめなどはなく、安心して過ごせる場所になっている。

適合度

あてはまる	概ねあてはまる	あまりあてはまらない	あてはまらない	無回答	計
133	256	71	11	23	494
26%	51%	14%	2%	4%	100%



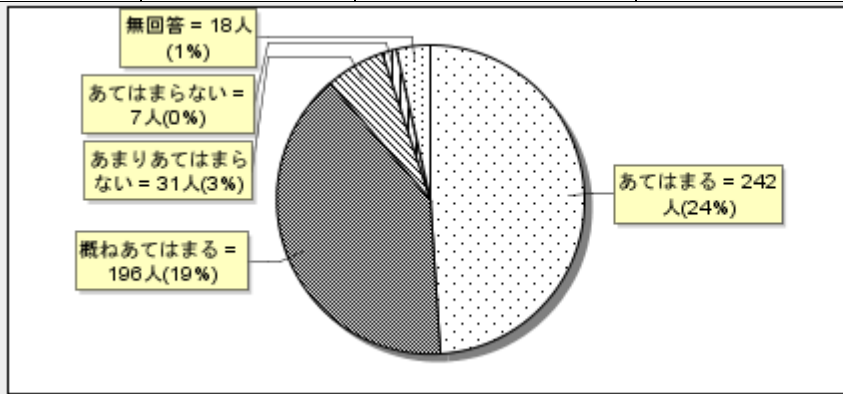
- あてはまる = 133人(13%)
- 概ねあてはまる = 256人(25%)
- ◎ あまりあてはまらない = 71人(7%)
- ① あてはまらない = 11人(1%)
- 無回答 = 23人(2%)

3. 子どもは、学校に楽しく通っている。

適合度

あてはまる	概ねあてはまる	あまりあてはまらない	あてはまらない	無回答	計
-------	---------	------------	---------	-----	---

242	196	31	7	18	494
48%	39%	6%	1%	3%	100%



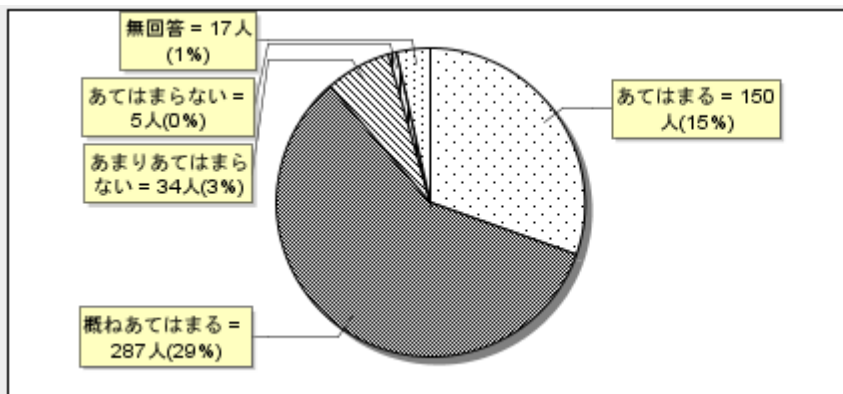
- あてはまる = 242人(24%)
- 概ねあてはまる = 196人(19%)
- ◎ あまりあてはまらない = 31人(3%)
- ① あてはまらない = 7人(0%)
- 無回答 = 18人(1%)

4. 学校(校舎内外)の施設・設備は安全に整備され、危険はないと思う。

適合度

あてはまる	概ねあてはまる	あまりあてはまらない	あてはまらない	無回答	計
150	287	34	5	17	493
30%	58%	6%	1%	3%	100%

※ 多重回答エラー:1 (0%)を除く



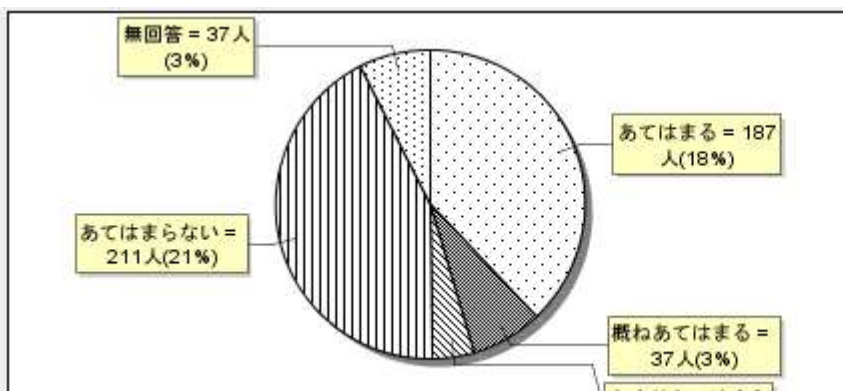
- あてはまる = 150人(15%)
- 概ねあてはまる = 287人(29%)
- ◎ あまりあてはまらない = 34人(3%)
- ① あてはまらない = 5人(0%)
- 無回答 = 17人(1%)

5. メーリングサービス「じんじんメール」に登録している(登録している⇒4、登録していない⇒1)

適合度

あてはまる	概ねあてはまる	あまりあてはまらない	あてはまらない	無回答	計
187	37	21	211	37	493
37%	7%	4%	42%	7%	100%

※ 多重回答エラー:1 (0%)を除く

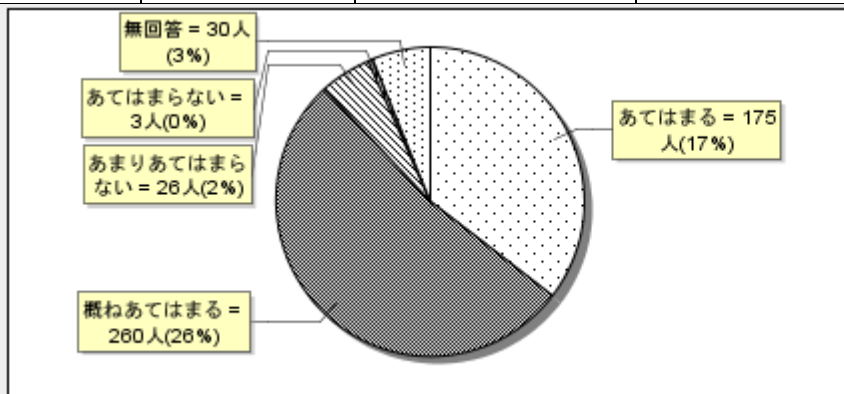


- あてはまる = 187人(18%)
- 概ねあてはまる = 37人(3%)
- ◎ あまりあてはまらない = 21人(2%)
- ① あてはまらない = 211人(21%)
- 無回答 = 37人(3%)

6. 学校は清掃が行き届いてきれいである。

適合度

あてはまる	概ねあてはまる	あまりあてはまらない	あてはまらない	無回答	計
175	260	26	3	30	494
35%	52%	5%	0%	6%	100%



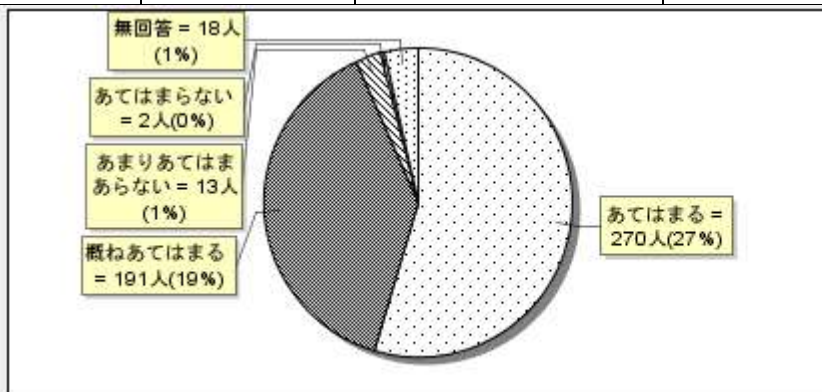
- あてはまる = 175人(17%)
- 概ねあてはまる = 260人(26%)
- ◎ あまりあてはまらない = 26人(2%)
- ① あてはまらない = 3人(0%)
- 無回答 = 30人(3%)

(6) 学校は、子どもたちの社会性を育んでいきます。

1. 子どもの服装等身なりには気をつけている。

適合度

あてはまる	概ねあてはまる	あまりあてはまらない	あてはまらない	無回答	計
270	191	13	2	18	494
54%	38%	2%	0%	3%	100%

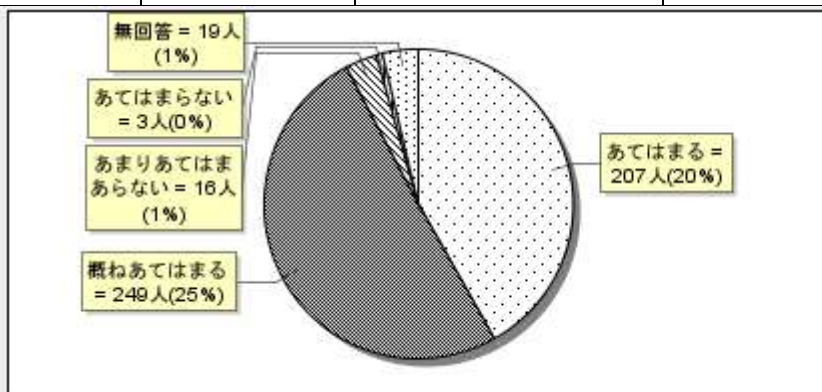


- あてはまる = 270人(27%)
- 概ねあてはまる = 191人(19%)
- ◎ あまりあてはまらない = 13人(1%)
- ① あてはまらない = 2人(0%)
- 無回答 = 18人(1%)

2. 具志川中学校の生徒の身なりはきちんとしていると思う。

適合度

あてはまる	概ねあてはまる	あまりあてはまらない	あてはまらない	無回答	計
207	249	16	3	19	494
41%	50%	3%	0%	3%	100%

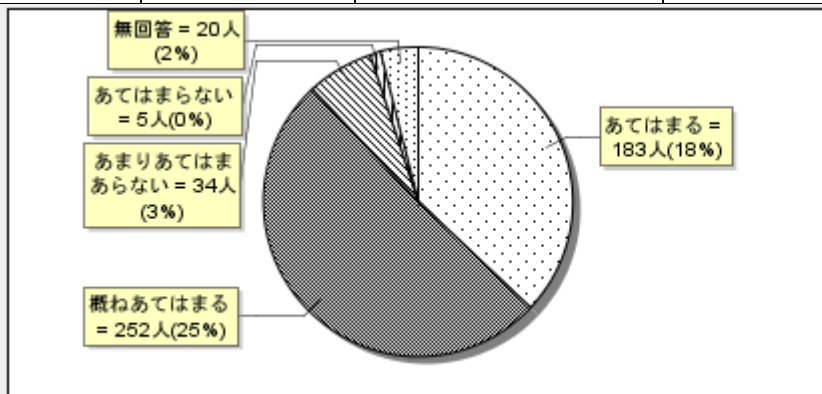


- あてはまる = 207人(20%)
- 概ねあてはまる = 249人(25%)
- ◎ あまりあてはまらない = 16人(1%)
- ① あてはまらない = 3人(0%)
- 無回答 = 19人(1%)

3. 場に応じた言葉使いが出来るよう、家庭でも子どもを指導している。

適合度

あてはまる	概ねあてはまる	あまりあてはまならない	あてはまらない	無回答	計
183	252	34	5	20	494
37%	51%	6%	1%	4%	100%

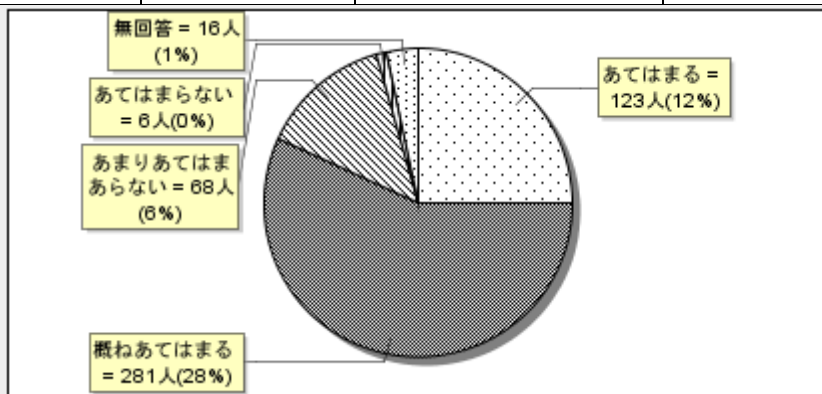


- あてはまる = 183人(18%)
- 概ねあてはまる = 252人(25%)
- ◎ あまりあてはまならない = 34人(3%)
- ① あてはまらない = 5人(0%)
- ② 無回答 = 20人(2%)

4. 生徒の言葉使いは、きちんとしている(学校や地域で関わってみて)

適合度

あてはまる	概ねあてはまる	あまりあてはまならない	あてはまらない	無回答	計
123	281	68	6	16	494
24%	56%	13%	1%	3%	100%

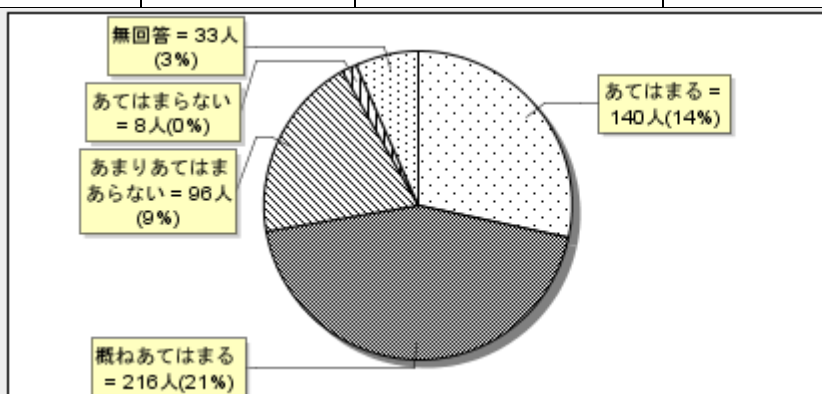


- あてはまる = 123人(12%)
- 概ねあてはまる = 281人(28%)
- ◎ あまりあてはまならない = 68人(6%)
- ① あてはまらない = 6人(0%)
- ② 無回答 = 16人(1%)

5. 子どもは、家では挨拶と返事(朝、帰り、日常生活の中で)がきちんと出来ている。

適合度

あてはまる	概ねあてはまる	あまりあてはまならない	あてはまらない	無回答	計
140	216	96	8	33	494
28%	43%	19%	1%	6%	100%

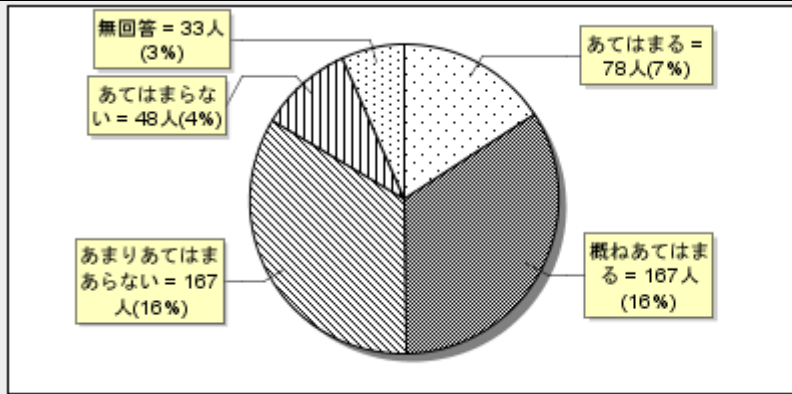


- あてはまる = 140人(14%)
- 概ねあてはまる = 216人(21%)
- ◎ あまりあてはまならない = 96人(9%)
- ① あてはまらない = 8人(0%)
- ② 無回答 = 33人(3%)

6. 子どもは家では後始末(靴並べ・道具洗い等)がきちんと出来ている。

適合度

あてはまる	概ねあてはまる	あまりあてはまならない	あてはまらない	無回答	計
78	167	167	48	33	494
15%	33%	33%	9%	6%	100%



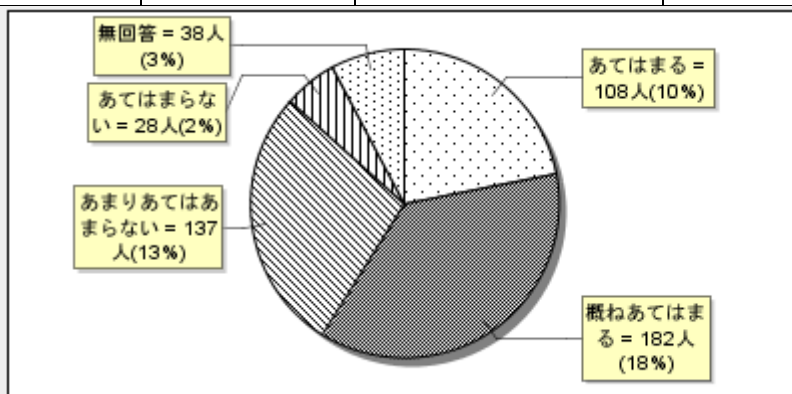
- あてはまる = 78人(7%)
- 概ねあてはまる = 167人(16%)
- ◎ あまりあてはまならない = 167人(16%)
- ① あてはまらない = 48人(4%)
- ⊙ 無回答 = 33人(3%)

(7) 学校は子ども達の学力を高めます。

1. 自分の子どもは、将来の目標をしっかりと持っている。

適合度

あてはまる	概ねあてはまる	あまりあてはまならない	あてはまらない	無回答	計
108	182	137	28	38	494
21%	36%	27%	5%	7%	100%

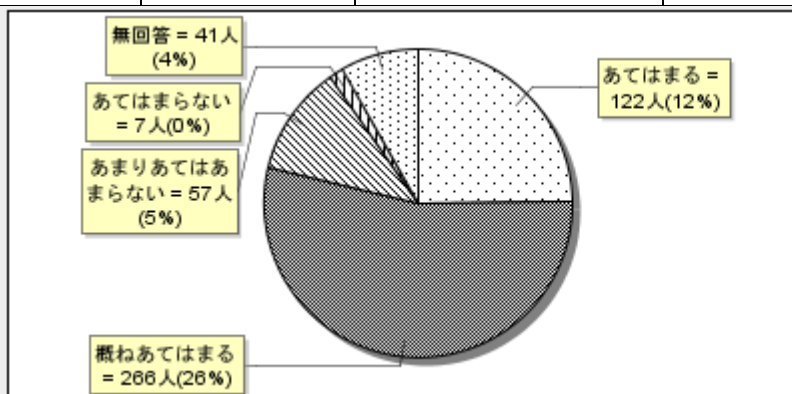


- あてはまる = 108人(10%)
- 概ねあてはまる = 182人(18%)
- ◎ あまりあてはまならない = 137人(13%)
- ① あてはまらない = 28人(2%)
- ⊙ 無回答 = 38人(3%)

2. 教職員は、自分の子どもの学力を高めていると思う。

適合度

あてはまる	概ねあてはまる	あまりあてはまならない	あてはまらない	無回答	計
122	266	57	7	41	494
24%	53%	11%	1%	8%	100%

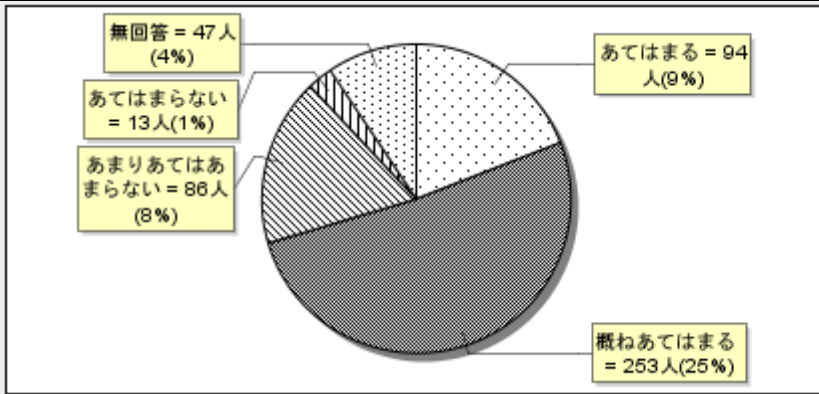


- あてはまる = 122人(12%)
- 概ねあてはまる = 266人(26%)
- ◎ あまりあてはまならない = 57人(5%)
- ① あてはまらない = 7人(0%)
- ⊙ 無回答 = 41人(4%)

3. 教職員は、生徒が解るまでいねいに教えてくれる。

適合度

あてはまる	概ねあてはまる	あまりあてはあまらない	あてはまらない	無回答	計
94	253	86	13	47	494
19%	51%	17%	2%	9%	100%

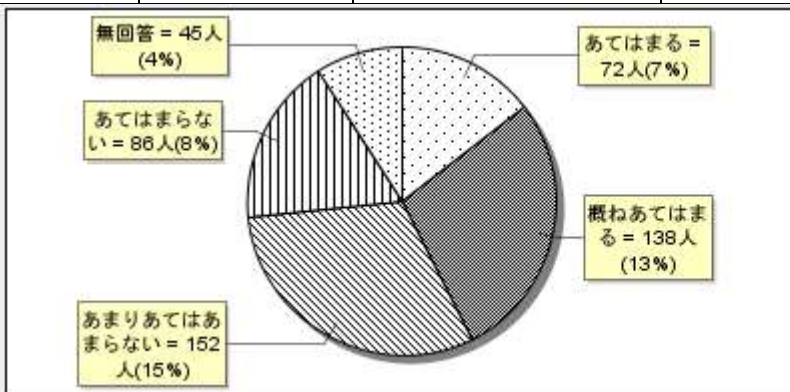


- あてはまる = 94人(9%)
- 概ねあてはまる = 253人(25%)
- ◎ あまりあてはあまらない = 86人(8%)
- ① あてはまらない = 13人(1%)
- 無回答 = 47人(4%)

4. 子どもは、家庭学習を毎日頑張っている。

適合度

あてはまる	概ねあてはまる	あまりあてはあまらない	あてはまらない	無回答	計
72	138	152	86	45	494
14%	27%	30%	17%	9%	100%

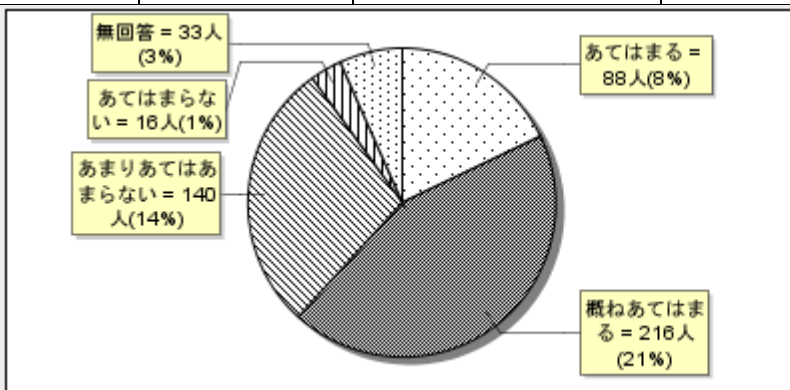


- あてはまる = 72人(7%)
- 概ねあてはまる = 138人(13%)
- ◎ あまりあてはあまらない = 152人(15%)
- ① あてはまらない = 86人(8%)
- 無回答 = 45人(4%)

5. 子どもが、家庭で学習をする環境を整えている(学習する場所を与える、テレビを消すなど)

適合度

あてはまる	概ねあてはまる	あまりあてはあまらない	あてはまらない	無回答	計
88	216	140	16	33	494
17%	43%	28%	3%	6%	100%



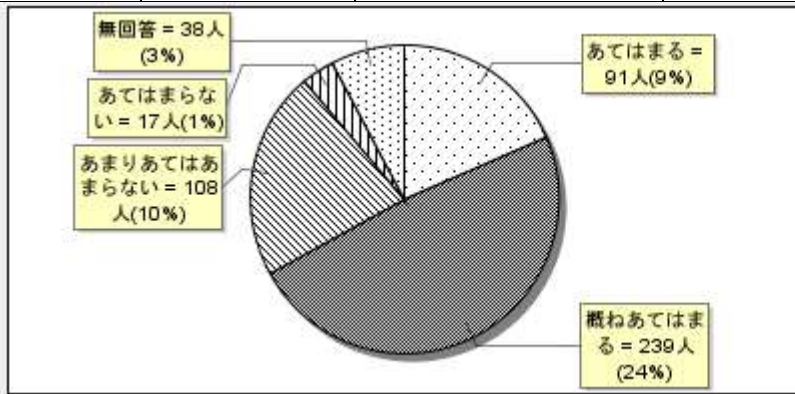
- あてはまる = 88人(8%)
- 概ねあてはまる = 216人(21%)
- ◎ あまりあてはあまらない = 140人(14%)
- ① あてはまらない = 16人(1%)
- 無回答 = 33人(3%)

6. 子どもは、授業に集中している(学校での様子や、子どもの会話などから)

適合度

あてはまる	概ねあてはまる	あまりあてはあまらない	あてはまらない	無回答	計
-------	---------	-------------	---------	-----	---

91	239	108	17	38	494
18%	48%	21%	3%	7%	100%



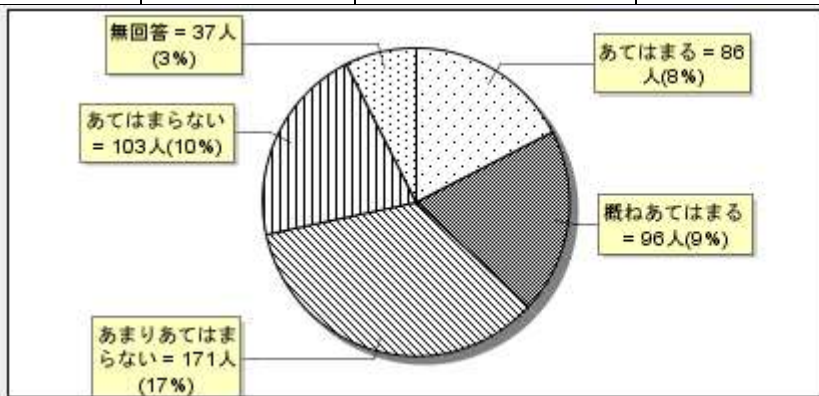
- あてはまる = 91人(9%)
- 概ねあてはまる = 239人(24%)
- ◎ あまりあてはまらない = 108人(10%)
- ① あてはまらない = 17人(1%)
- 無回答 = 38人(3%)

(8) 学校は、子ども達の心と体を鍛えます。

1. 子どもは家で本をよく読んでいる。

適合度

あてはまる	概ねあてはまる	あまりあてはまらない	あてはまらない	無回答	計
86	96	171	103	37	494
17%	19%	34%	20%	7%	100%



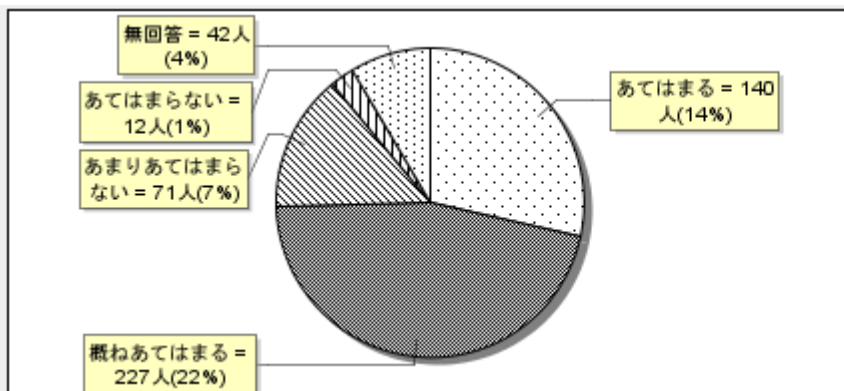
- あてはまる = 86人(8%)
- 概ねあてはまる = 96人(9%)
- ◎ あまりあてはまらない = 171人(17%)
- ① あてはまらない = 103人(10%)
- 無回答 = 37人(3%)

2. 「勉強することの大切さ」や「働くことの大切さ」を家庭でよく話題にする。

適合度

あてはまる	概ねあてはまる	あまりあてはまらない	あてはまらない	無回答	計
140	227	71	12	42	493
28%	46%	14%	2%	8%	100%

※ 多重回答エラー:1 (0%)を除く



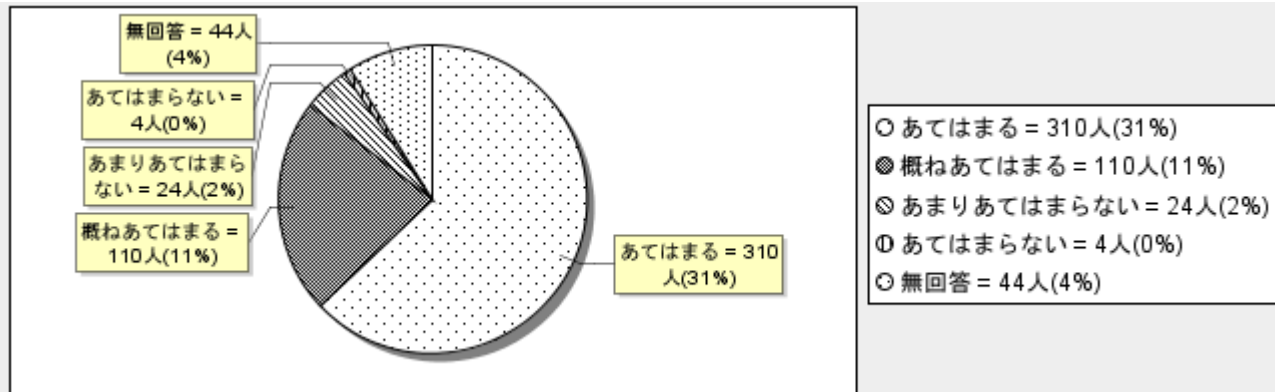
- あてはまる = 140人(14%)
- 概ねあてはまる = 227人(22%)
- ◎ あまりあてはまらない = 71人(7%)
- ① あてはまらない = 12人(1%)
- 無回答 = 42人(4%)

3. 朝食は、必ずしっかりと取らせるようにしている。

適合度

あてはまる	概ねあてはまる	あまりあてはまらない	あてはまらない	無回答	計
310	110	24	4	44	493
62%	22%	4%	0%	8%	100%

※ 多重回答エラー:1 (0%)を除く

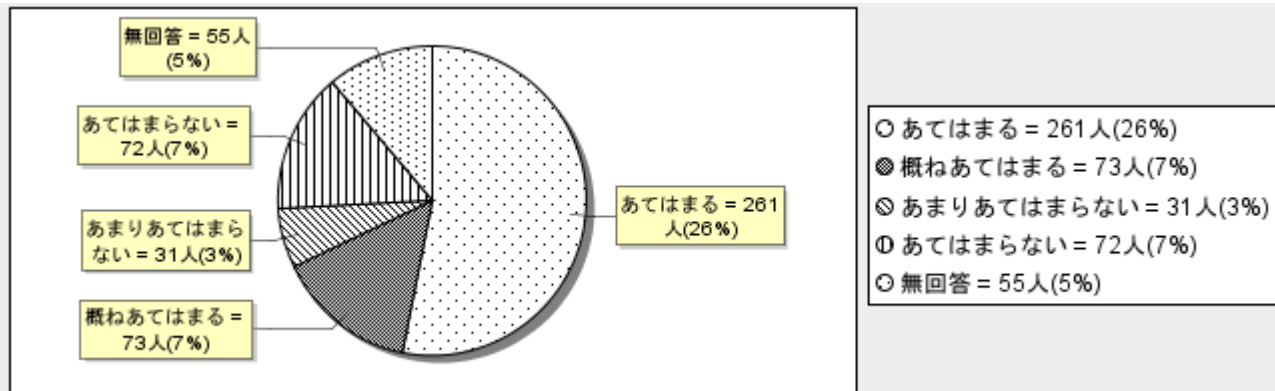


4. 子どもは、部活動を楽しんで(頑張っている)いる。

適合度

あてはまる	概ねあてはまる	あまりあてはまらない	あてはまらない	無回答	計
261	73	31	72	55	493
52%	14%	6%	14%	11%	100%

※ 多重回答エラー:1 (0%)を除く

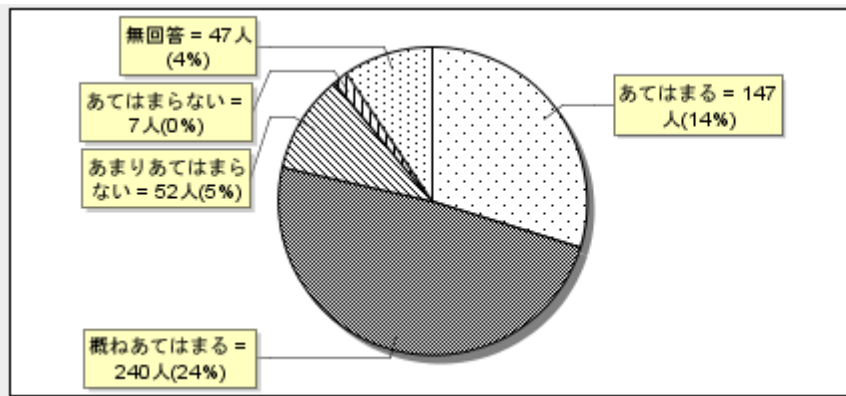


(9) 学校は、自分の行動には責任を持ち、助け合う子ども達を育てています。

1. 教職員は、生徒を指導する際には、生徒の言い分もきちんと聞いている。

適合度

あてはまる	概ねあてはまる	あまりあてはまらない	あてはまらない	無回答	計
147	240	52	7	47	494
29%	48%	10%	1%	9%	100%

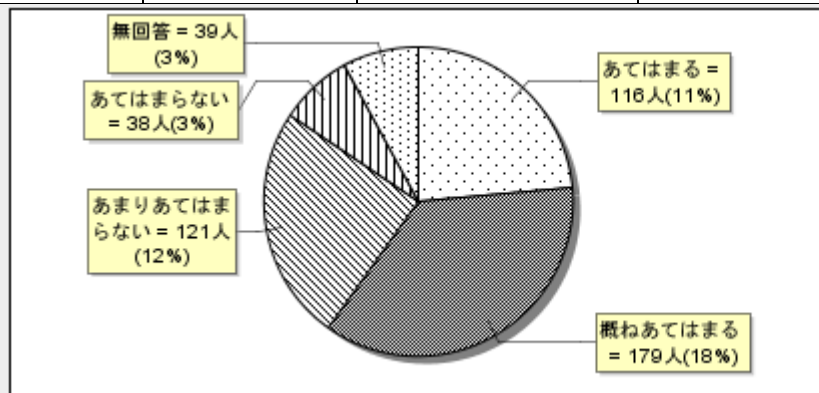


- あてはまる = 147人(14%)
- 概ねあてはまる = 240人(24%)
- ◎ あまりあてはまらない = 52人(5%)
- ① あてはまらない = 7人(0%)
- 無回答 = 47人(4%)

2. 子どもは、家での役割(清掃、洗濯、等)をしっかり果たしている。

適合度

あてはまる	概ねあてはまる	あまりあてはまらない	あてはまらない	無回答	計
116	179	121	38	39	494
23%	36%	24%	7%	7%	100%



- あてはまる = 116人(11%)
- 概ねあてはまる = 179人(18%)
- ◎ あまりあてはまらない = 121人(12%)
- ① あてはまらない = 38人(3%)
- 無回答 = 39人(3%)