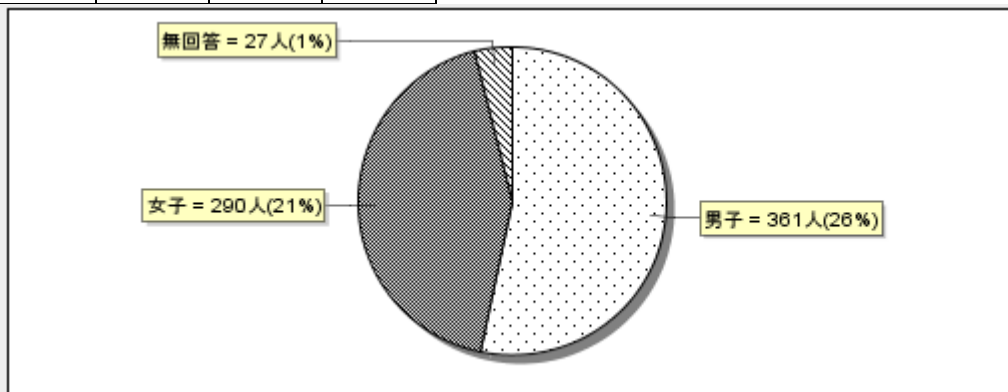


# 生徒用アンケート

## 集計結果一覧

(1) 【性別】あなたの性別は？

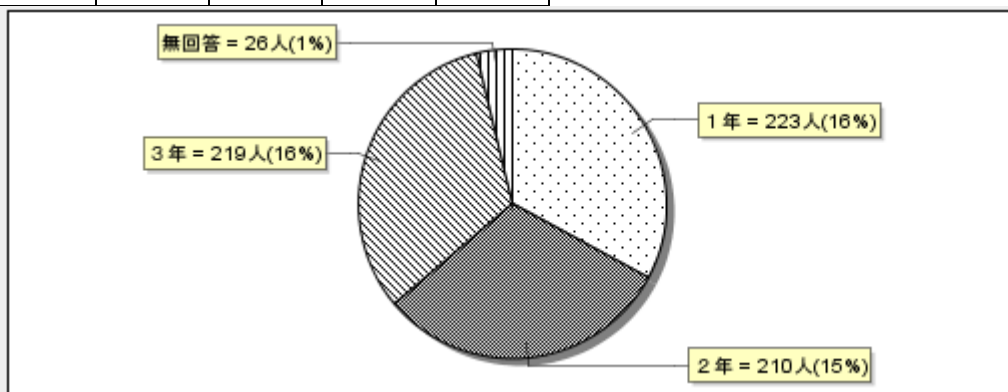
男子	女子	無回答	計
361	290	27	678
53%	42%	3%	100%



○ 男子 = 361人(26%)  
 ● 女子 = 290人(21%)  
 ⊗ 無回答 = 27人(1%)

(2) 【学年】あなたの学年は？

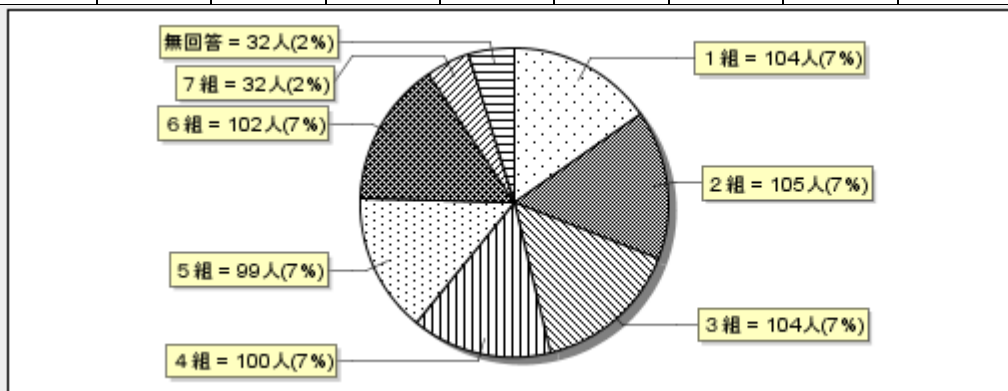
1年	2年	3年	無回答	計
223	210	219	26	678
32%	30%	32%	3%	100%



○ 1年 = 223人(16%)  
 ● 2年 = 210人(15%)  
 ⊗ 3年 = 219人(16%)  
 ⊕ 無回答 = 26人(1%)

(3) 学級は？

1組	2組	3組	4組	5組	6組	7組	無回答	計
104	105	104	100	99	102	32	32	678
15%	15%	15%	14%	14%	15%	4%	4%	100%



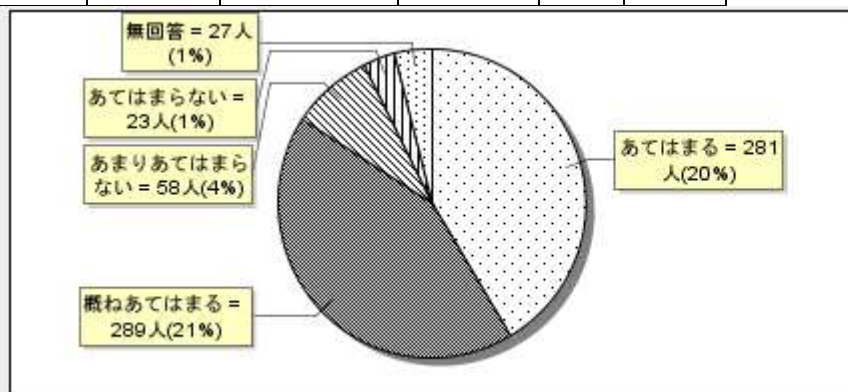
○ 1組 = 104人(7%)  
 ● 2組 = 105人(7%)  
 ⊗ 3組 = 104人(7%)  
 ⊕ 4組 = 100人(7%)  
 ○ 5組 = 99人(7%)  
 ● 6組 = 102人(7%)  
 ⊗ 7組 = 32人(2%)  
 ⊕ 無回答 = 32人(2%)

(4) 家の人に伝えましょう 地域の人々に関わりましょう

## 1. 学校は便り等(学校便り、学級通信、ホームページ)で自分たちの学習や生活の様子をよく知らせてくれる

### 適合度

あてはまる	概ねあてはまる	あまりあてはまらない	あてはまらない	無回答	計
281	289	58	23	27	678
41%	42%	8%	3%	3%	100%



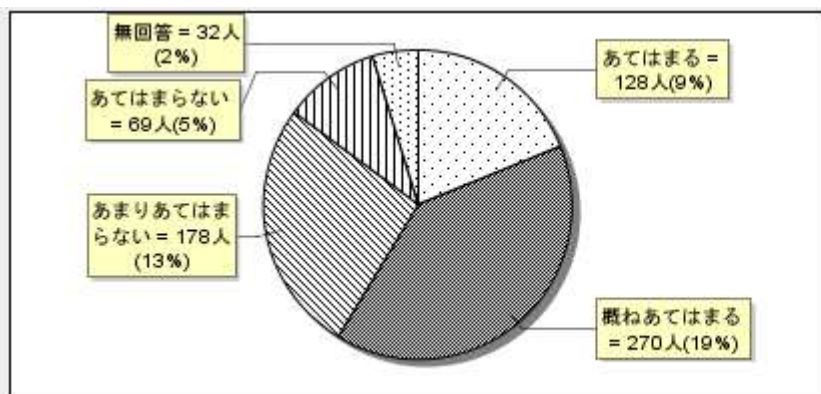
- あてはまる = 281人(20%)
- 概ねあてはまる = 289人(21%)
- ◎ あまりあてはまらない = 58人(4%)
- ① あてはまらない = 23人(1%)
- 無回答 = 27人(1%)

## 2. 地域人材、地域の自然や文化、施設などを活用した授業がある

### 適合度

あてはまる	概ねあてはまる	あまりあてはまらない	あてはまらない	無回答	計
128	270	178	69	32	677
18%	39%	26%	10%	4%	100%

※ 多重回答エラー:1 (0%)を除く

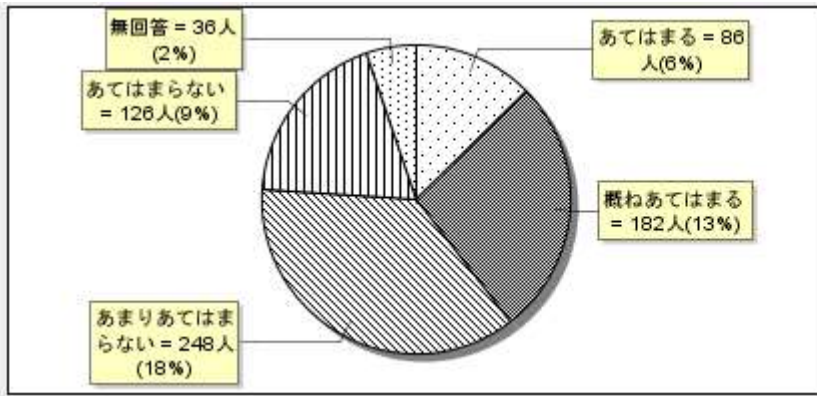


- あてはまる = 128人(9%)
- 概ねあてはまる = 270人(19%)
- ◎ あまりあてはまらない = 178人(13%)
- ① あてはまらない = 69人(5%)
- 無回答 = 32人(2%)

## 3. 地域行事には積極的に参加している

### 適合度

あてはまる	概ねあてはまる	あまりあてはまらない	あてはまらない	無回答	計
86	182	248	126	36	678
12%	26%	36%	18%	5%	100%

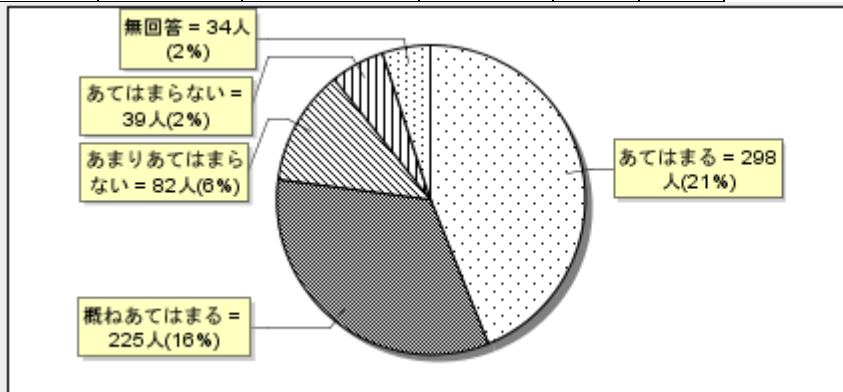


- あてはまる = 86人(6%)
- 概ねあてはまる = 182人(13%)
- ◎ あまりあてはまらない = 248人(18%)
- ① あてはまらない = 126人(9%)
- 無回答 = 36人(2%)

#### 4. 学校からの連絡は(便り等)は家の人に伝えている

##### 適合度

あてはまる	概ねあてはまる	あまりあてはまらない	あてはまらない	無回答	計
298	225	82	39	34	678
43%	33%	12%	5%	5%	100%



- あてはまる = 298人(21%)
- 概ねあてはまる = 225人(16%)
- ◎ あまりあてはまらない = 82人(6%)
- ① あてはまらない = 39人(2%)
- 無回答 = 34人(2%)

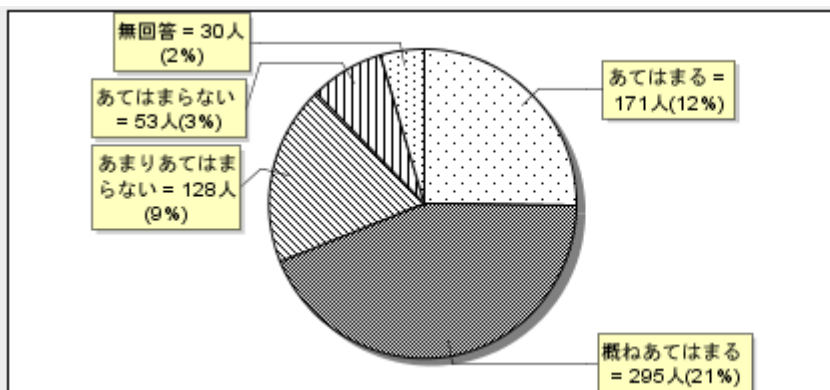
#### (5) 安全や安心、きれいな学校について考えましょう

#### 1. 先生は自分が悩んでいるとき、すぐに気づいて相談にのってくれる

##### 適合度

あてはまる	概ねあてはまる	あまりあてはまらない	あてはまらない	無回答	計
171	295	128	53	30	677
25%	43%	18%	7%	4%	100%

※ 多重回答エラー:1 (0%)を除く



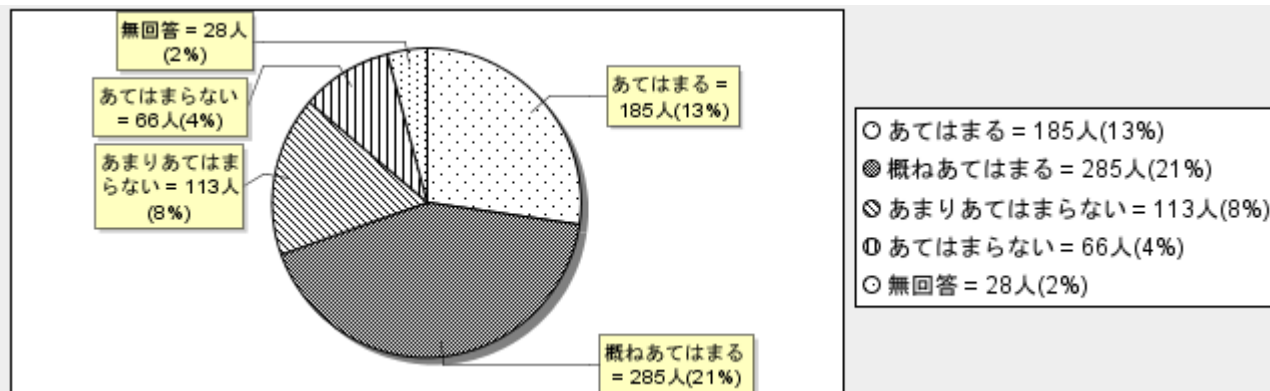
- あてはまる = 171人(12%)
- 概ねあてはまる = 295人(21%)
- ◎ あまりあてはまらない = 128人(9%)
- ① あてはまらない = 53人(3%)
- 無回答 = 30人(2%)

#### 2. 学校はいじめがなく安心して過ごせる場所だと思う

## 適合度

あてはまる	概ねあてはまる	あまりあてはまらない	あてはまらない	無回答	計
185	285	113	66	28	677
27%	42%	16%	9%	4%	100%

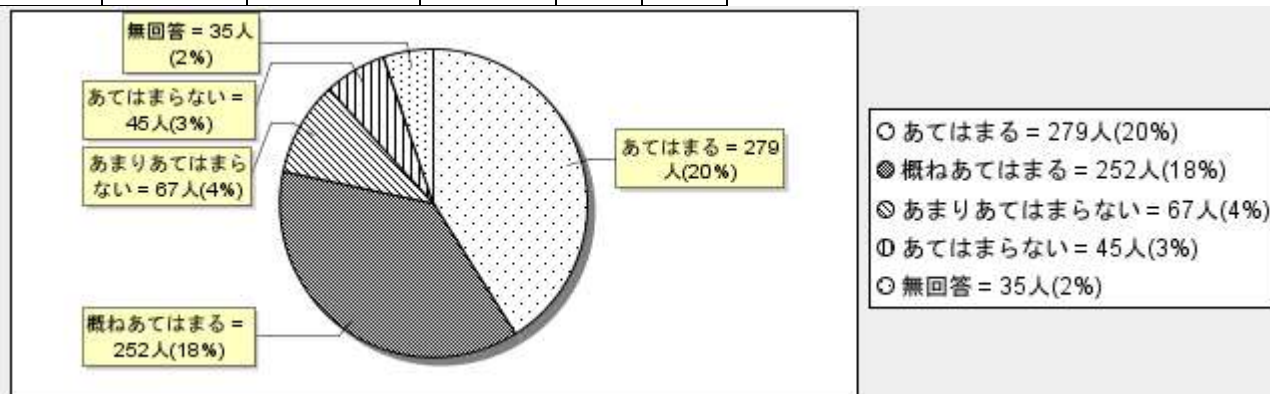
※ 多重回答エラー:1 (0%)を除く



### 3. 学校に行くのは楽しい

## 適合度

あてはまる	概ねあてはまる	あまりあてはまらない	あてはまらない	無回答	計
279	252	67	45	35	678
41%	37%	9%	6%	5%	100%



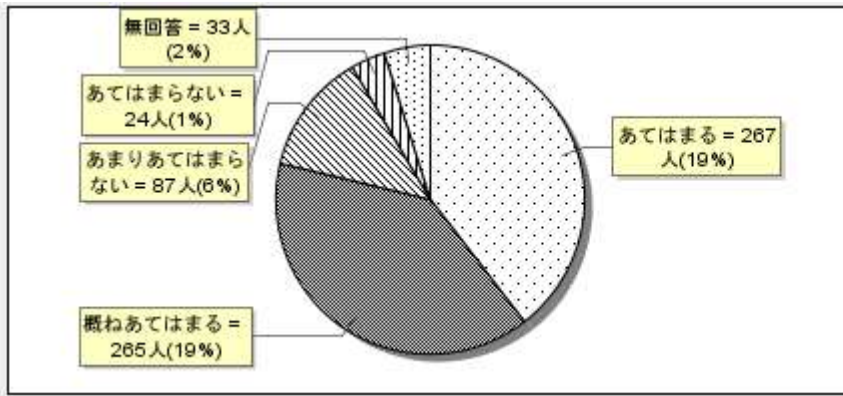
### 4. 火災、地震、不審者の侵入などに対して、どうすればいいか解ってる

## 適合度

あてはまる	概ねあてはまる	あまりあてはまらない	あてはまらない	無回答	計
267	265	87	24	33	676
39%	39%	12%	3%	4%	100%

※ 多重回答エラー:2 (0%)を除く



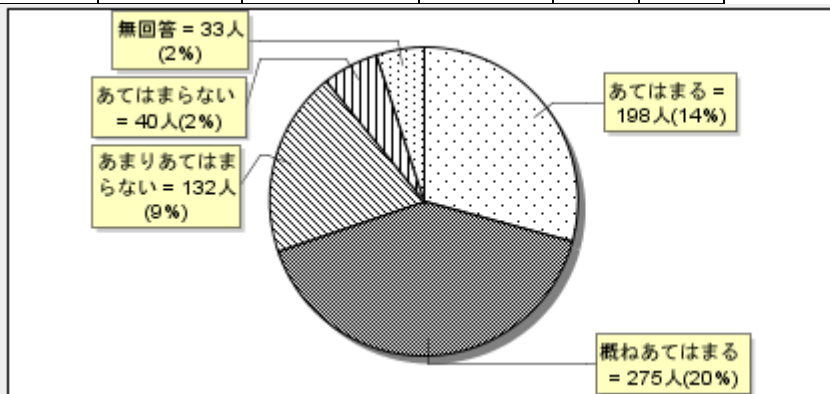


- あてはまる = 267人(19%)
- 概ねあてはまる = 265人(19%)
- ◎ あまりあてはまらない = 87人(6%)
- ① あてはまらない = 24人(1%)
- 無回答 = 33人(2%)

## 5. 学校の掲示物は見たい、読みたい、ためになるものが多いと思う

### 適合度

あてはまる	概ねあてはまる	あまりあてはまらない	あてはまらない	無回答	計
198	275	132	40	33	678
29%	40%	19%	5%	4%	100%



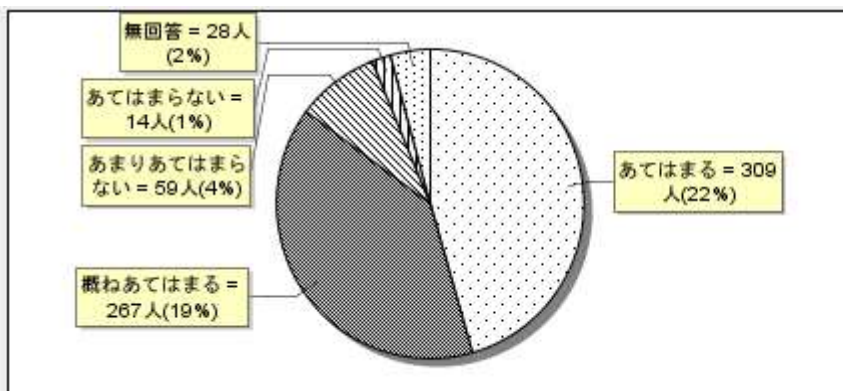
- あてはまる = 198人(14%)
- 概ねあてはまる = 275人(20%)
- ◎ あまりあてはまらない = 132人(9%)
- ① あてはまらない = 40人(2%)
- 無回答 = 33人(2%)

## 6. 清掃は一生懸命頑張っている

### 適合度

あてはまる	概ねあてはまる	あまりあてはまらない	あてはまらない	無回答	計
309	267	59	14	28	677
45%	39%	8%	2%	4%	100%

※ 多重回答エラー:1 (0%)を除く

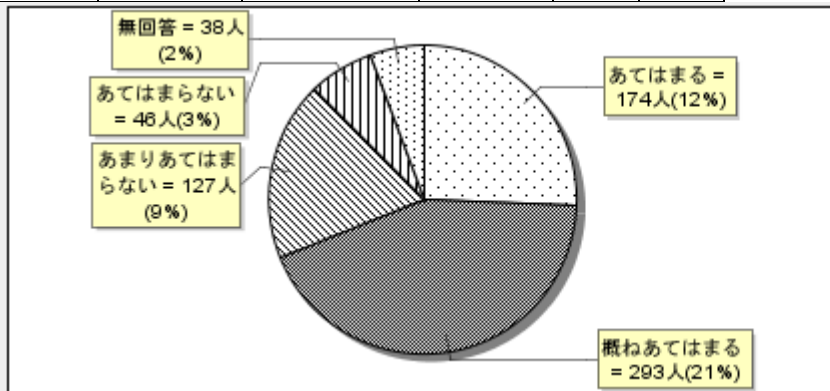


- あてはまる = 309人(22%)
- 概ねあてはまる = 267人(19%)
- ◎ あまりあてはまらない = 59人(4%)
- ① あてはまらない = 14人(1%)
- 無回答 = 28人(2%)

## 7. 学校のトイレはきれいで、清掃が行きとどいていると思う

### 適合度

あてはまる	概ねあてはまる	あまりあてはまらない	あてはまらない	無回答	計
174	293	127	46	38	678
25%	43%	18%	6%	5%	100%

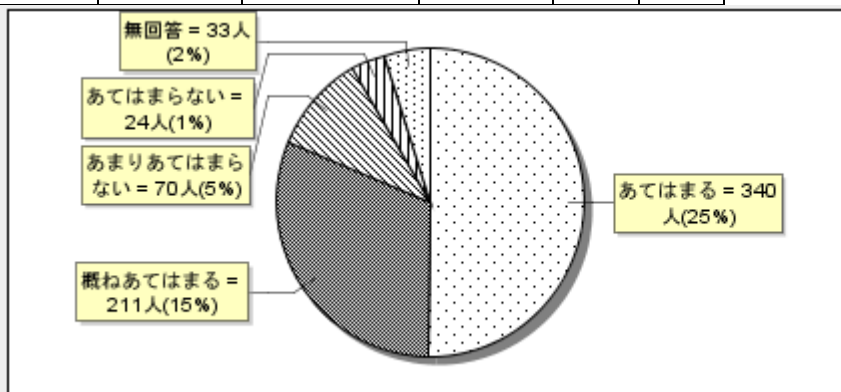


- あてはまる = 174人(12%)
- 概ねあてはまる = 293人(21%)
- ◎ あまりあてはまらない = 127人(9%)
- ① あてはまらない = 46人(3%)
- 無回答 = 38人(2%)

## 8. 教室の自分の棚はきちんと整理している

### 適合度

あてはまる	概ねあてはまる	あまりあてはまらない	あてはまらない	無回答	計
340	211	70	24	33	678
50%	31%	10%	3%	4%	100%



- あてはまる = 340人(25%)
- 概ねあてはまる = 211人(15%)
- ◎ あまりあてはまらない = 70人(5%)
- ① あてはまらない = 24人(1%)
- 無回答 = 33人(2%)

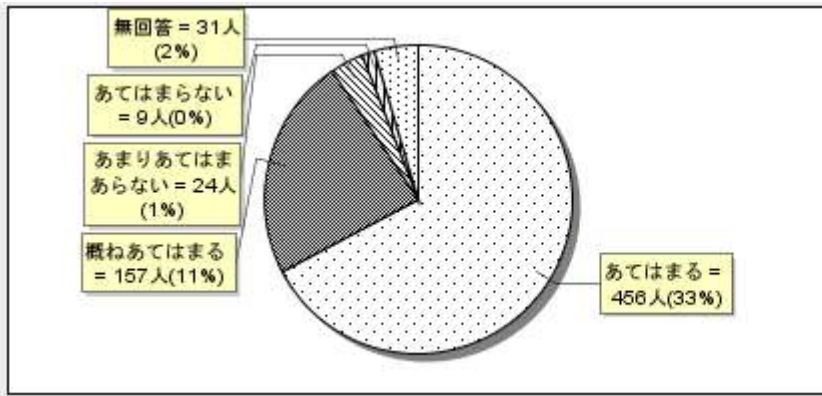
## (6) 社会性を身につけましょう

## 1. 服装・頭髪など、身だしなみは気をつけている

### 適合度

あてはまる	概ねあてはまる	あまりあてはまらない	あてはまらない	無回答	計
456	157	24	9	31	677
67%	23%	3%	1%	4%	100%

※ 多重回答エラー:1 (0%)を除く

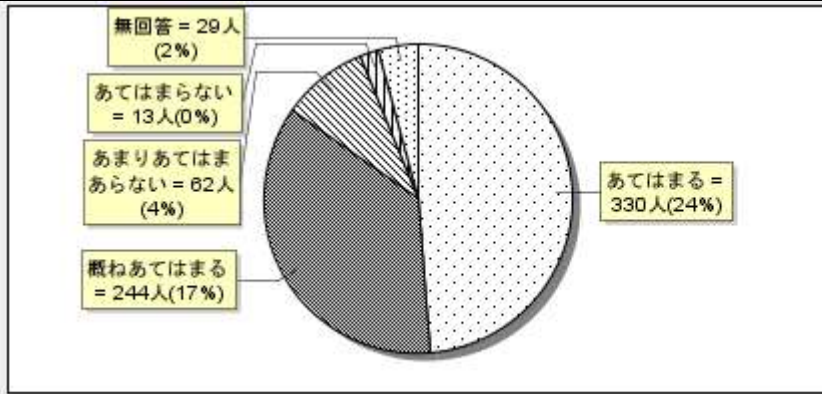


- あてはまる = 456人(33%)
- 概ねあてはまる = 157人(11%)
- ◎ あまりあてはまらない = 24人(1%)
- ① あてはまらない = 9人(0%)
- 無回答 = 31人(2%)

## 2. 場に応じた態度、言葉使いをするよう心がけている

### 適合度

あてはまる	概ねあてはまる	あまりあてはまらない	あてはまらない	無回答	計
330	244	62	13	29	678
48%	35%	9%	1%	4%	100%



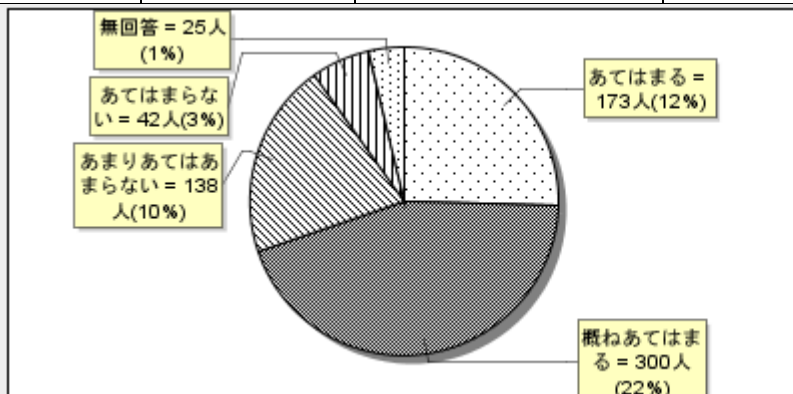
- あてはまる = 330人(24%)
- 概ねあてはまる = 244人(17%)
- ◎ あまりあてはまらない = 62人(4%)
- ① あてはまらない = 13人(0%)
- 無回答 = 29人(2%)

### (7) 学習の様子を再確認しよう

## 1. 学習はしっかりと学習計画を立てて頑張っている

### 適合度

あてはまる	概ねあてはまる	あまりあてはあまらない	あてはまらない	無回答	計
173	300	138	42	25	678
25%	44%	20%	6%	3%	100%



- あてはまる = 173人(12%)
- 概ねあてはまる = 300人(22%)
- ◎ あまりあてはあまらない = 138人(10%)
- ① あてはまらない = 42人(3%)
- 無回答 = 25人(1%)

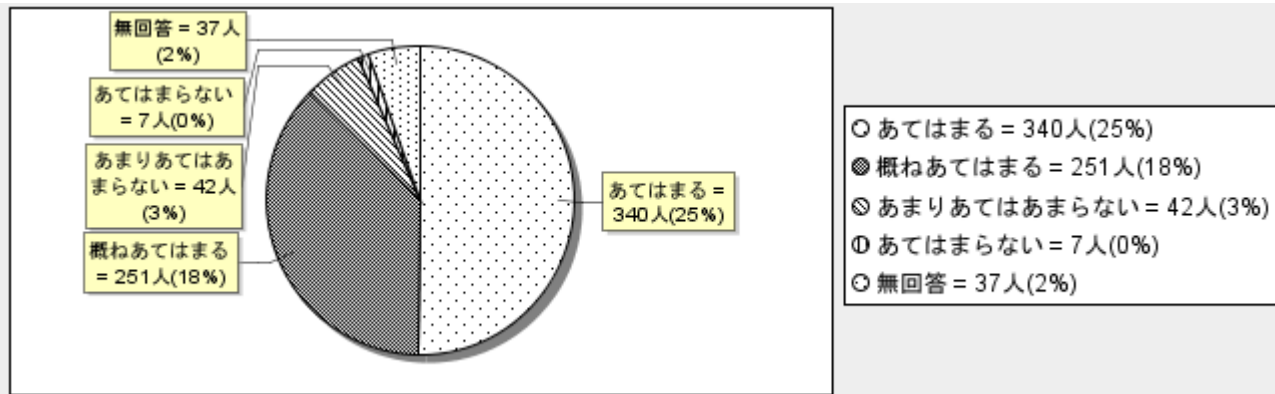
## 2. 先生方は授業のねらいをしっかりと示して授業をしていると思う

### 適合度

あてはまる	概ねあてはまる	あまりあてはあまらない	あてはまらない	無回答	計
173	300	138	42	25	678

340	251	42	7	37	677
50%	37%	6%	1%	5%	100%

※ 多重回答エラー:1 (0%)を除く

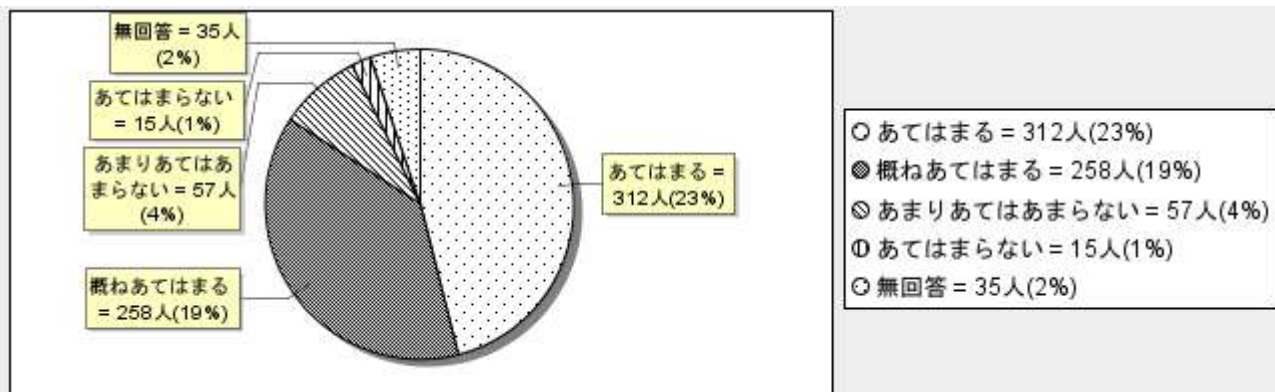


### 3. 先生方は授業が解りやすいようにせつめいを工夫していると思う

#### 適合度

あてはまる	概ねあてはまる	あまりあてはあまらない	あてはまらない	無回答	計
312	258	57	15	35	677
46%	38%	8%	2%	5%	100%

※ 多重回答エラー:1 (0%)を除く



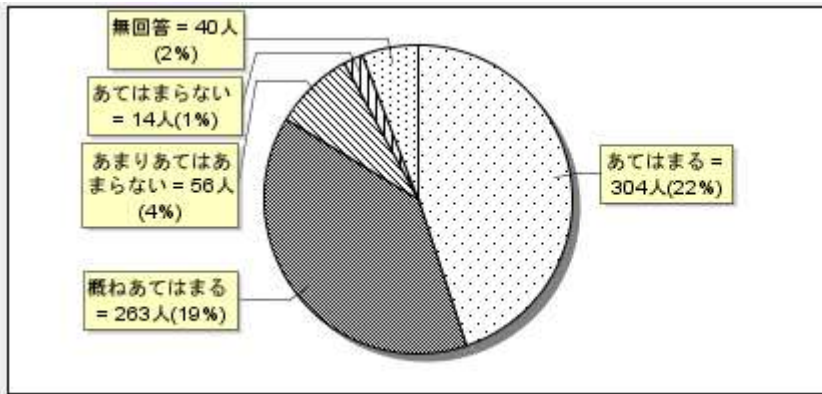
### 4. 先生方は今日の学習の振り返りが出来るように板書を工夫していると思う

#### 適合度

あてはまる	概ねあてはまる	あまりあてはあまらない	あてはまらない	無回答	計
304	263	56	14	40	677
44%	38%	8%	2%	5%	100%

※ 多重回答エラー:1 (0%)を除く



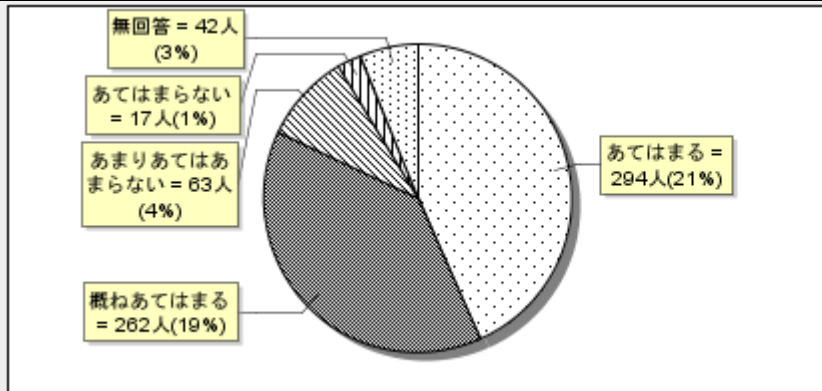


- あてはまる = 304人 (22%)
- 概ねあてはまる = 263人 (19%)
- ◎ あまりあてはあまらない = 56人 (4%)
- ① あてはまらない = 14人 (1%)
- 無回答 = 40人 (2%)

**5. 先生方は生徒に対して正しい言葉使いで話し、ていねいな板書をしていると思う**

**適合度**

あてはまる	概ねあてはまる	あまりあてはあまらない	あてはまらない	無回答	計
294	262	63	17	42	678
43%	38%	9%	2%	6%	100%

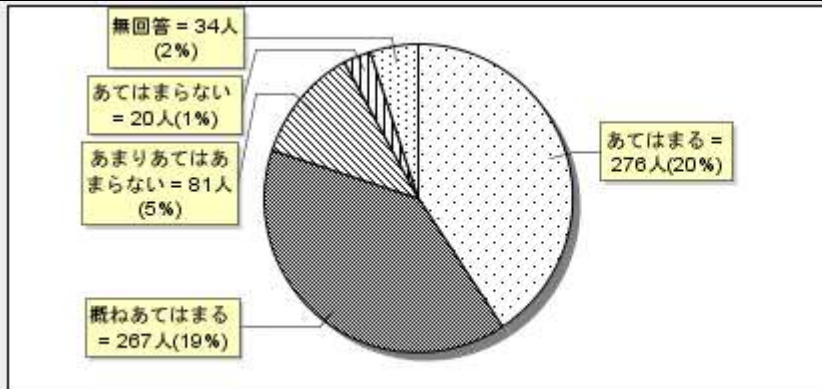


- あてはまる = 294人 (21%)
- 概ねあてはまる = 262人 (19%)
- ◎ あまりあてはあまらない = 63人 (4%)
- ① あてはまらない = 17人 (1%)
- 無回答 = 42人 (3%)

**6. 先生方は学習の内容を理解できたか確認をしていると思う**

**適合度**

あてはまる	概ねあてはまる	あまりあてはあまらない	あてはまらない	無回答	計
276	267	81	20	34	678
40%	39%	11%	2%	5%	100%

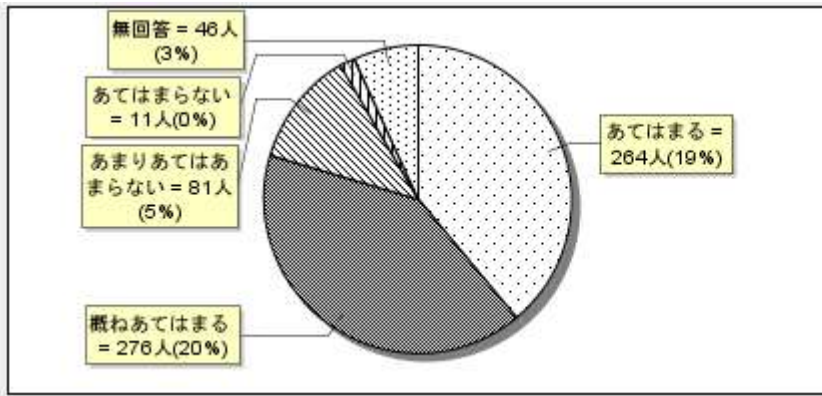


- あてはまる = 276人 (20%)
- 概ねあてはまる = 267人 (19%)
- ◎ あまりあてはあまらない = 81人 (5%)
- ① あてはまらない = 20人 (1%)
- 無回答 = 34人 (2%)

**7. 授業では発表やグループ活動(話し合い活動)がよくある**

**適合度**

あてはまる	概ねあてはまる	あまりあてはあまらない	あてはまらない	無回答	計
264	276	81	11	46	678
38%	40%	11%	1%	6%	100%

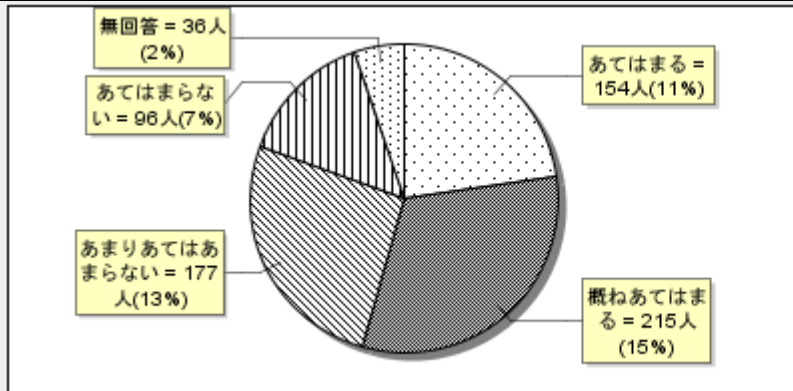


- あてはまる = 264人(19%)
- 概ねあてはまる = 276人(20%)
- ◎ あまりあてはあまらない = 81人(5%)
- ① あてはまらない = 11人(0%)
- 無回答 = 46人(3%)

## 8. 家庭学習は毎日頑張っている(習慣化できている)

### 適合度

あてはまる	概ねあてはまる	あまりあてはあまらない	あてはまらない	無回答	計
154	215	177	96	36	678
22%	31%	26%	14%	5%	100%

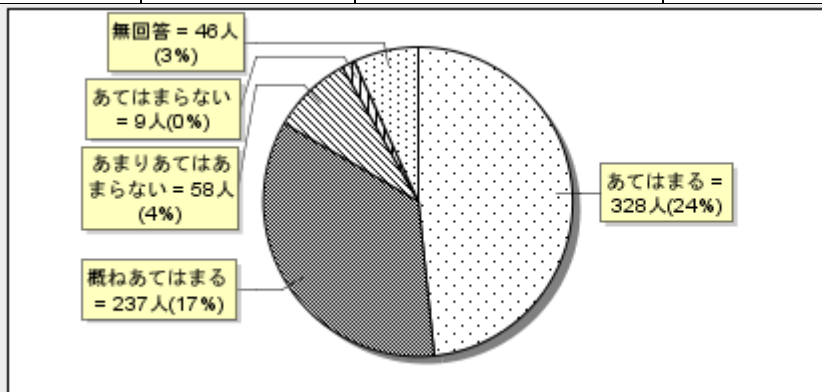


- あてはまる = 154人(11%)
- 概ねあてはまる = 215人(15%)
- ◎ あまりあてはあまらない = 177人(13%)
- ① あてはまらない = 96人(7%)
- 無回答 = 36人(2%)

## 9. ベル始業を毎時間、行うことができる

### 適合度

あてはまる	概ねあてはまる	あまりあてはあまらない	あてはまらない	無回答	計
328	237	58	9	46	678
48%	34%	8%	1%	6%	100%

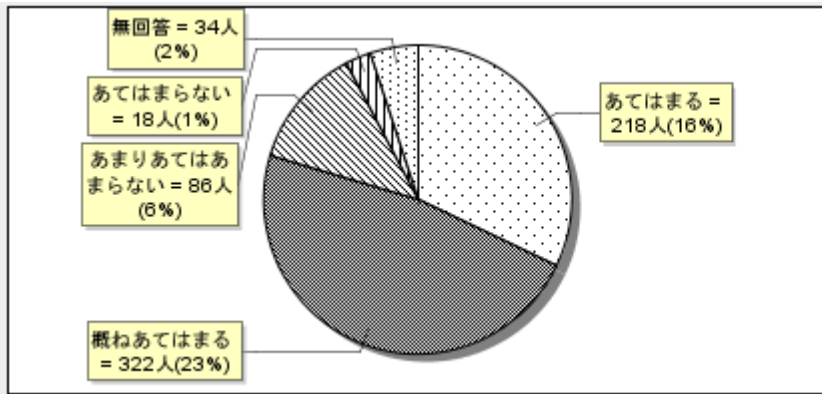


- あてはまる = 328人(24%)
- 概ねあてはまる = 237人(17%)
- ◎ あまりあてはあまらない = 58人(4%)
- ① あてはまらない = 9人(0%)
- 無回答 = 46人(3%)

## 10. 集会など、自分の話を聞く態度はよいと思う

### 適合度

あてはまる	概ねあてはまる	あまりあてはあまらない	あてはまらない	無回答	計
218	322	86	18	34	678
32%	47%	12%	2%	5%	100%



- あてはまる = 218人(16%)
- 概ねあてはまる = 322人(23%)
- ◎ あまりあてはまらない = 86人(6%)
- ① あてはまらない = 18人(1%)
- 無回答 = 34人(2%)

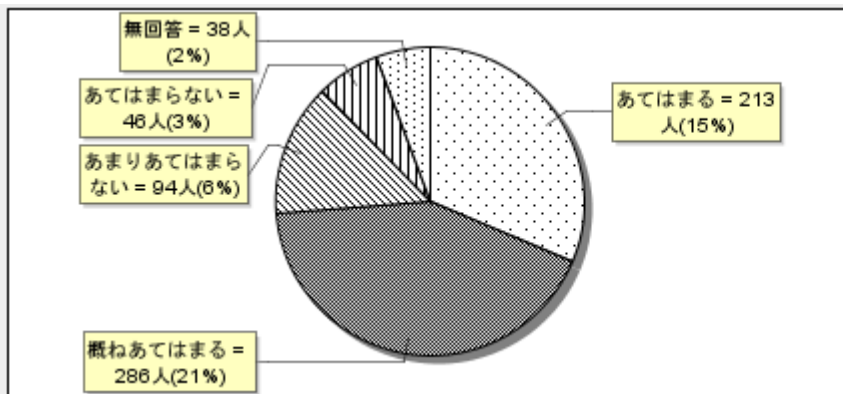
(8) 心と体をきたえましょう

1. 道徳の授業は楽しい

適合度

あてはまる	概ねあてはまる	あまりあてはまらない	あてはまらない	無回答	計
213	286	94	46	38	677
31%	42%	13%	6%	5%	100%

※ 多重回答エラー:1 (0%)を除く

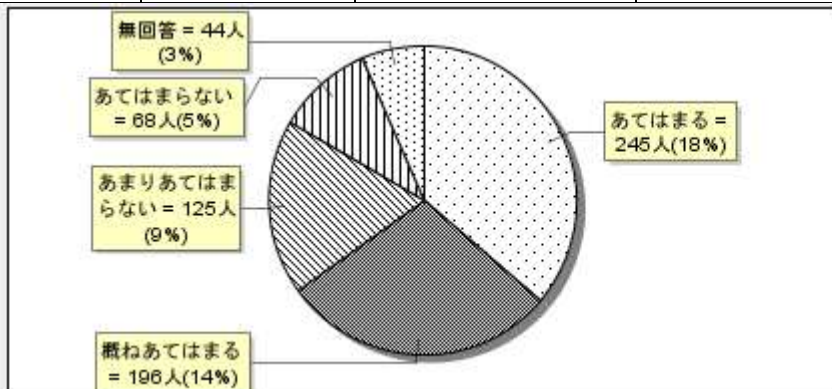


- あてはまる = 213人(15%)
- 概ねあてはまる = 286人(21%)
- ◎ あまりあてはまらない = 94人(6%)
- ① あてはまらない = 46人(3%)
- 無回答 = 38人(2%)

2. 朝の読書活動を楽しみにしている(本を読むことは楽しい)

適合度

あてはまる	概ねあてはまる	あまりあてはまらない	あてはまらない	無回答	計
245	196	125	68	44	678
36%	28%	18%	10%	6%	100%

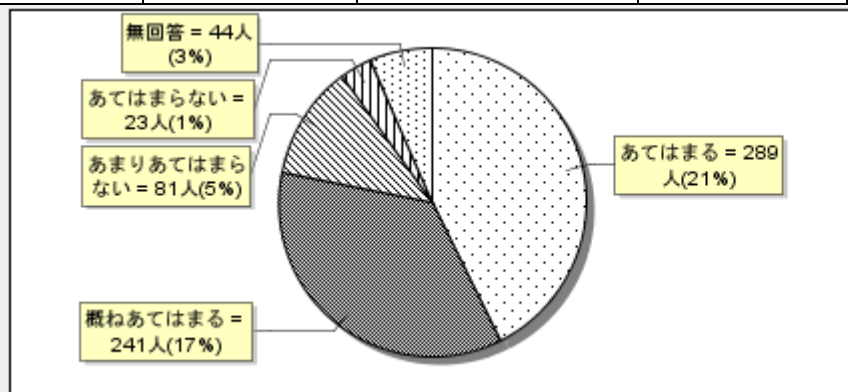


- あてはまる = 245人(18%)
- 概ねあてはまる = 196人(14%)
- ◎ あまりあてはまらない = 125人(9%)
- ① あてはまらない = 68人(5%)
- 無回答 = 44人(3%)

3. 給食の時間は、好き嫌いなく食べ、マナーを守って皆と楽しく過ごしている

## 適合度

あてはまる	概ねあてはまる	あまりあてはまらない	あてはまらない	無回答	計
289	241	81	23	44	678
42%	35%	11%	3%	6%	100%

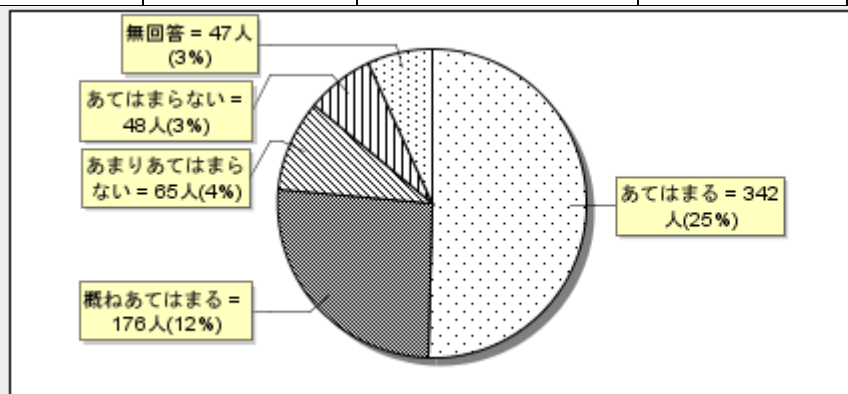


- あてはまる = 289人(21%)
- 概ねあてはまる = 241人(17%)
- ◎ あまりあてはまらない = 81人(5%)
- ① あてはまらない = 23人(1%)
- 無回答 = 44人(3%)

### 4. 部活動は楽しいと思う(現在、入部していない人も回答して下さい)

## 適合度

あてはまる	概ねあてはまる	あまりあてはまらない	あてはまらない	無回答	計
342	176	65	48	47	678
50%	25%	9%	7%	6%	100%



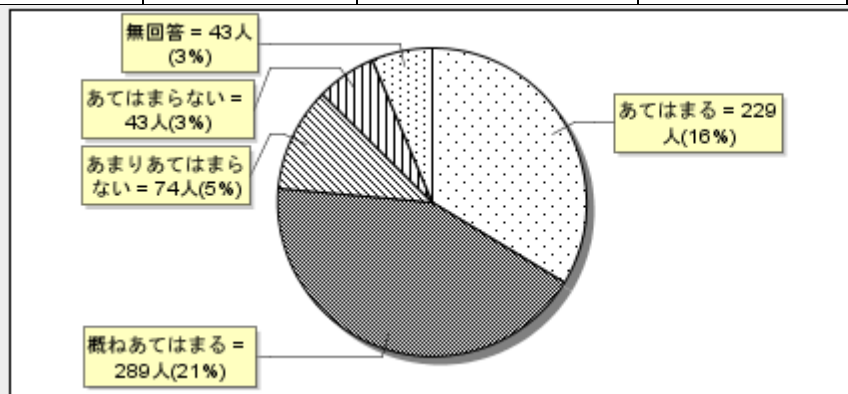
- あてはまる = 342人(25%)
- 概ねあてはまる = 176人(12%)
- ◎ あまりあてはまらない = 65人(4%)
- ① あてはまらない = 48人(3%)
- 無回答 = 47人(3%)

### (9) 自分の役割をしっかり頑張りましょう 自分の行動に責任を持ちましょう

### 1. 先生方は指導をする際には生徒の話をよく聞いてくれる

## 適合度

あてはまる	概ねあてはまる	あまりあてはまらない	あてはまらない	無回答	計
229	289	74	43	43	678
33%	42%	10%	6%	6%	100%



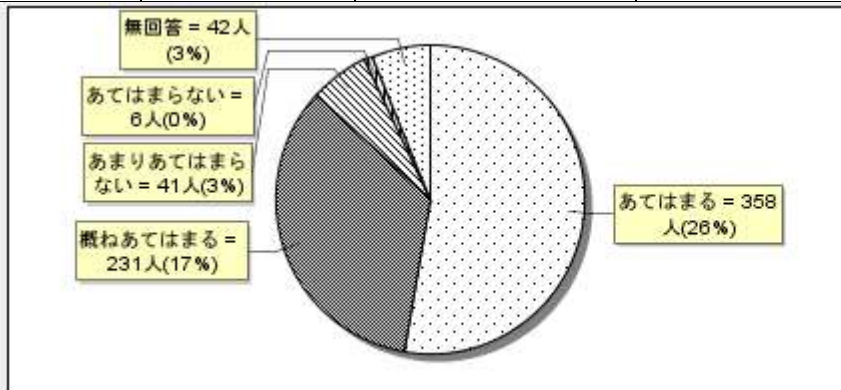
- あてはまる = 229人(16%)
- 概ねあてはまる = 289人(21%)
- ◎ あまりあてはまらない = 74人(5%)
- ① あてはまらない = 43人(3%)
- 無回答 = 43人(3%)



## 2. 学級での自分の役割(係・日直)等はしっかりと果たしていると思う

### 適合度

あてはまる	概ねあてはまる	あまりあてはまらない	あてはまらない	無回答	計
358	231	41	6	42	678
52%	34%	6%	0%	6%	100%

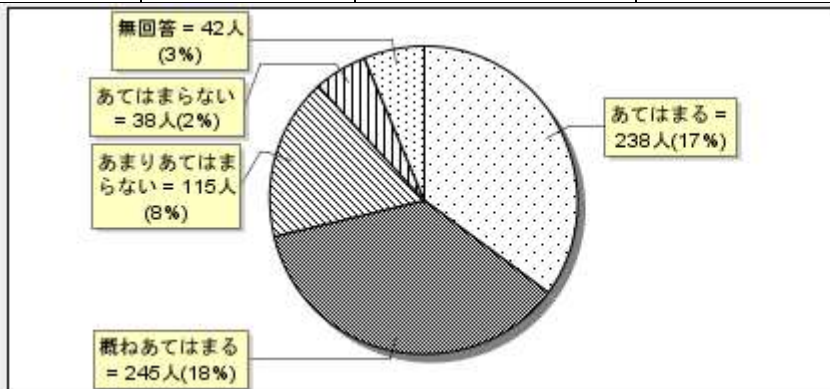


- あてはまる = 358人(26%)
- 概ねあてはまる = 231人(17%)
- ◎ あまりあてはまらない = 41人(3%)
- ① あてはまらない = 6人(0%)
- 無回答 = 42人(3%)

## 3. 学級会活動・生徒会活動は積極的に参加している

### 適合度

あてはまる	概ねあてはまる	あまりあてはまらない	あてはまらない	無回答	計
238	245	115	38	42	678
35%	36%	16%	5%	6%	100%



- あてはまる = 238人(17%)
- 概ねあてはまる = 245人(18%)
- ◎ あまりあてはまらない = 115人(8%)
- ① あてはまらない = 38人(2%)
- 無回答 = 42人(3%)