

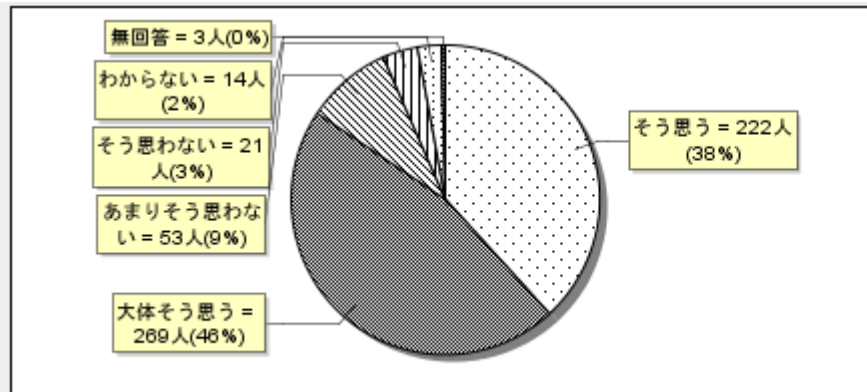
生徒用アンケート

(1) 学校生活全般

1. 学校生活は楽しく、充実している。

適合度

そう思う	大体そう思う	あまりそう思わない	そう思わない	わからない	無回答	計
222	269	53	21	14	3	582
38%	46%	9%	3%	2%	0%	100%

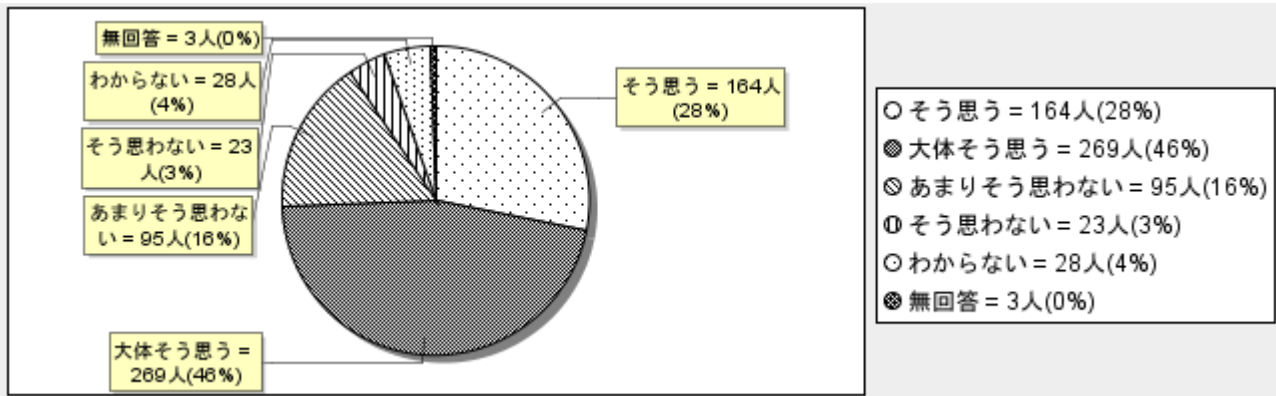


- そう思う = 222人(38%)
- 大体そう思う = 269人(46%)
- ◎ あまりそう思わない = 53人(9%)
- ① そう思わない = 21人(3%)
- わからない = 14人(2%)
- 無回答 = 3人(0%)

2. 学校だよりなどで、自分達の学習や生活の様子をよく知らせてくれる。

適合度

そう思う	大体そう思う	あまりそう思わない	そう思わない	わからない	無回答	計
164	269	95	23	28	3	582
28%	46%	16%	3%	4%	0%	100%

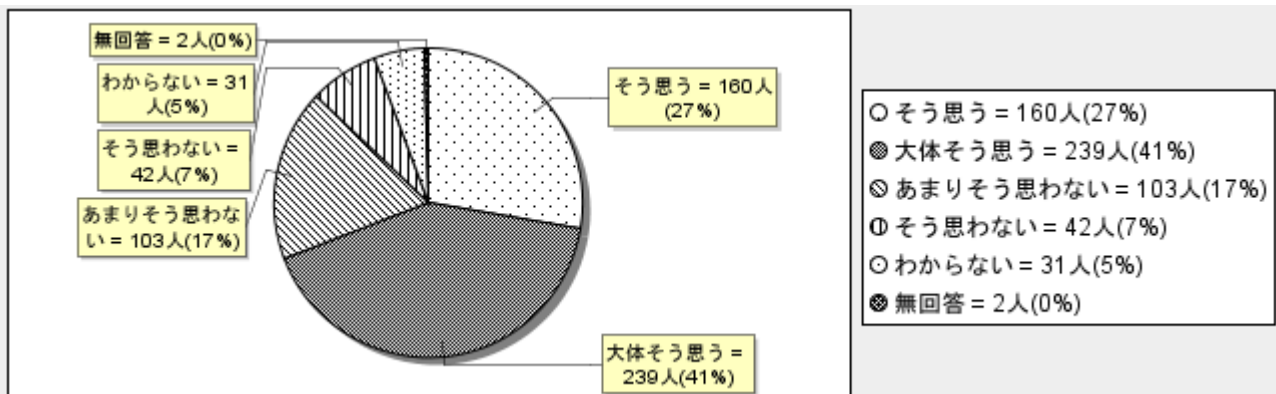


3. 保護者が学校参観・授業参観できる機会が多くある。

適合度

そう思う	大体そう思う	あまりそう思わない	そう思わない	わからない	無回答	計
160	239	103	42	31	2	577
27%	41%	17%	7%	5%	0%	100%

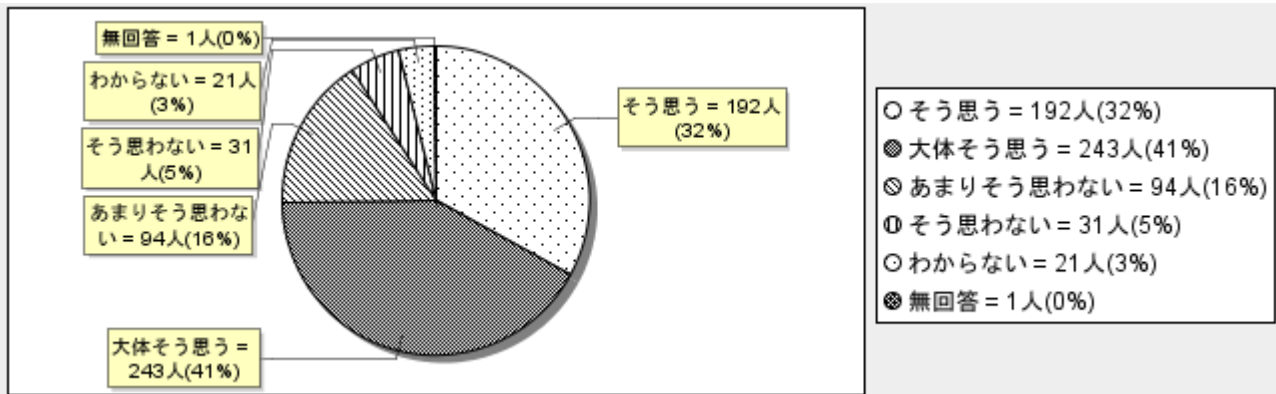
※ 多重回答エラー:5 (0%)を除く



4. 学校は平和学習や職場体験学習など地域と関わる体験学習を行っている。

適合度

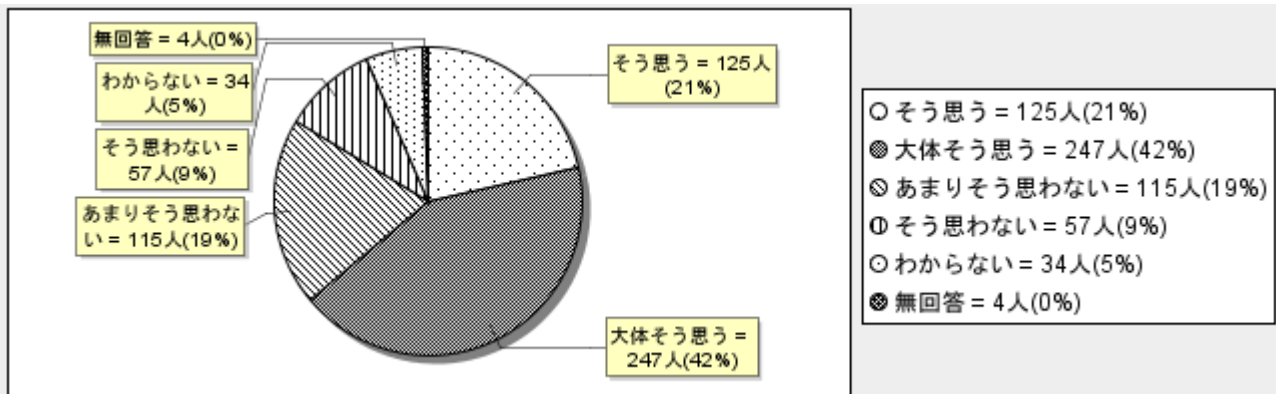
そう思う	大体そう思う	あまりそう思わない	そう思わない	わからない	無回答	計
192	243	94	31	21	1	582
32%	41%	16%	5%	3%	0%	100%



5. 学校はいじめ等がなく安心できる(楽しい)場所である。

適合度

そう思う	大体そう思う	あまりそう思わない	そう思わない	わからない	無回答	計
125	247	115	57	34	4	582
21%	42%	19%	9%	5%	0%	100%

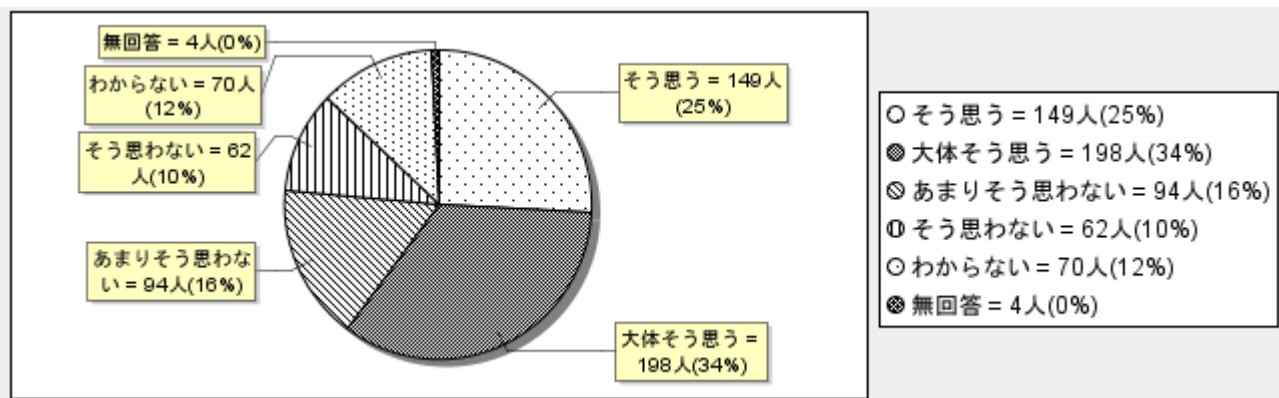


6. 学校には、自分が悩んでいるときに相談できる先生(職員)がいる。

適合度

そう思う	大体そう思う	あまりそう思わない	そう思わない	わからない	無回答	計
149	198	94	62	70	4	577
25%	34%	16%	10%	12%	0%	100%

※ 多重回答エラー:5 (0%)を除く

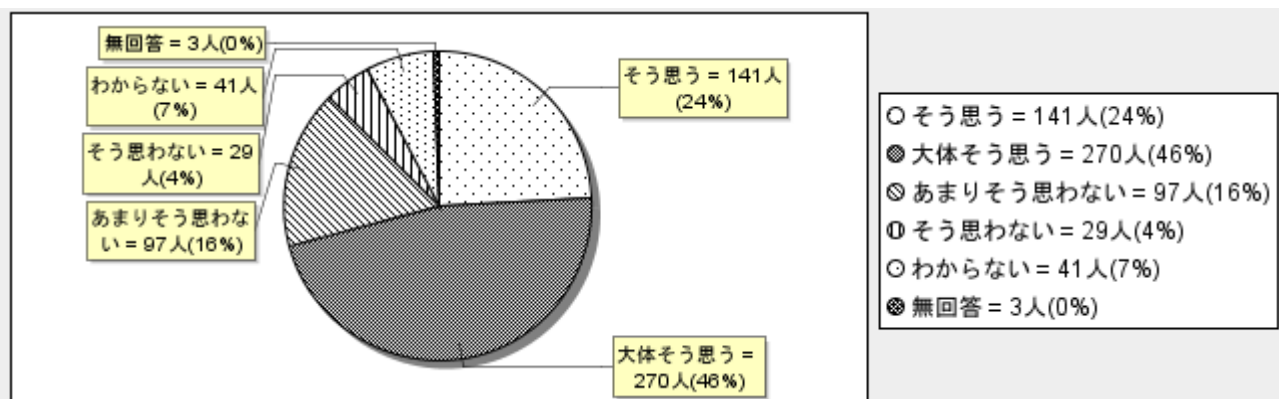


7. 学校の施設は校舎内、外で安全である。

適合度

そう思う	大体そう思う	あまりそう思わない	そう思わない	わからない	無回答	計
141	270	97	29	41	3	581
24%	46%	16%	4%	7%	0%	100%

※ 多重回答エラー:1 (0%)を除く

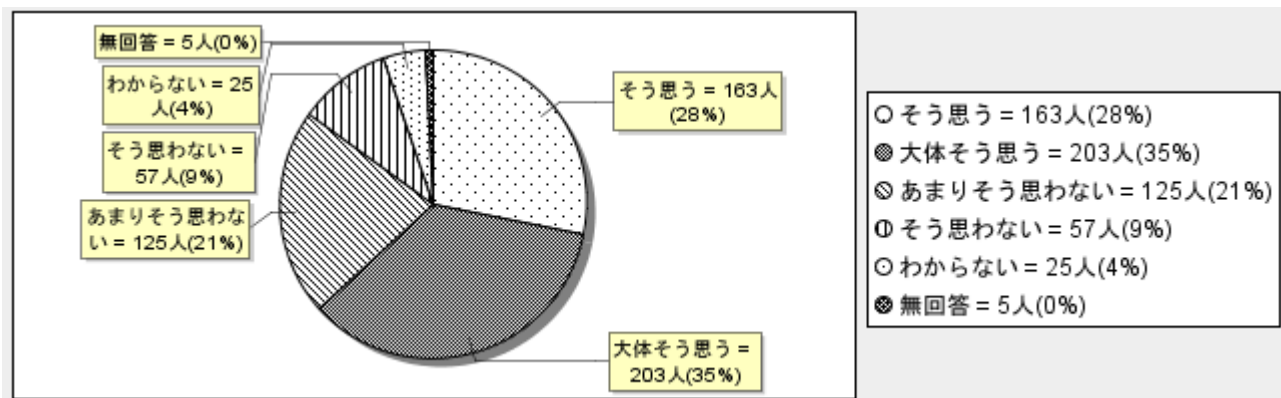


8. 私は、登下校時に進んであいさつをしている。

適合度

そう思う	大体そう思う	あまりそう思わない	そう思わない	わからない	無回答	計
163	203	125	57	25	5	578
28%	35%	21%	9%	4%	0%	100%

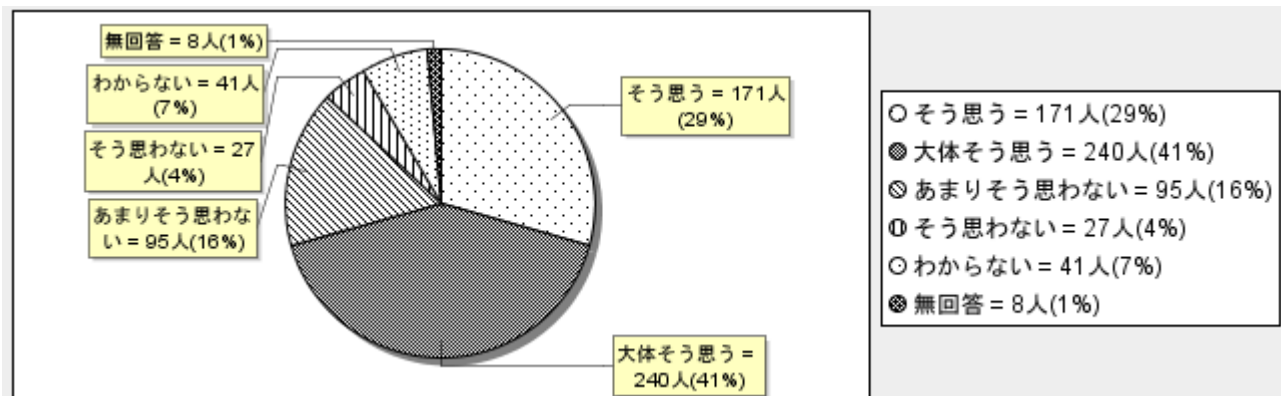
※ 多重回答エラー:4 (0%)を除く



9. 学校は、清掃活動や環境美化に力を入れている。

適合度

そう思う	大体そう思う	あまりそう思わない	そう思わない	わからない	無回答	計
171	240	95	27	41	8	582
29%	41%	16%	4%	7%	1%	100%

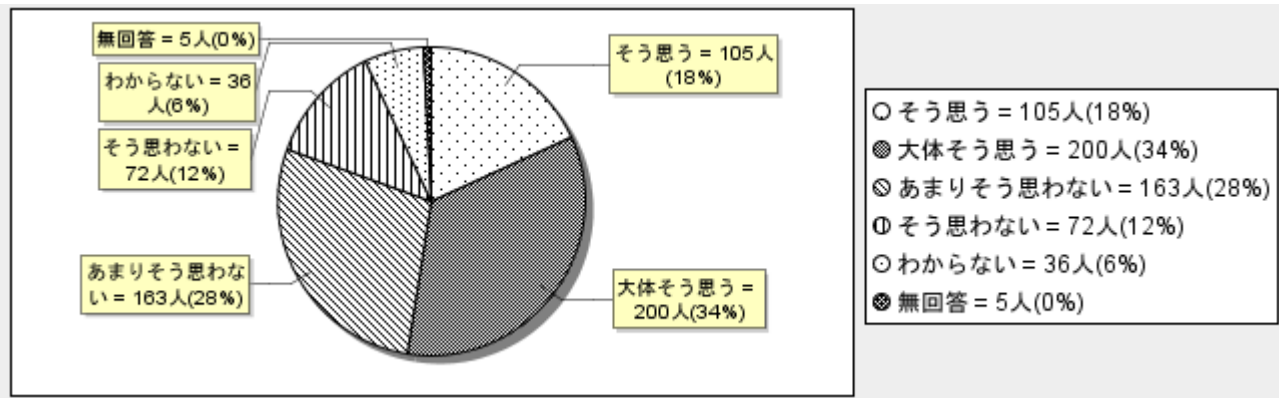


10. 学校の掲示物を見ると、もっと頑張りたいと思う気持ちになる。

適合度

そう思う	大体そう思う	あまりそう思わない	そう思わない	わからない	無回答	計
105	200	163	72	36	5	581
18%	34%	28%	12%	6%	0%	100%

※ 多重回答エラー:1 (0%)を除く



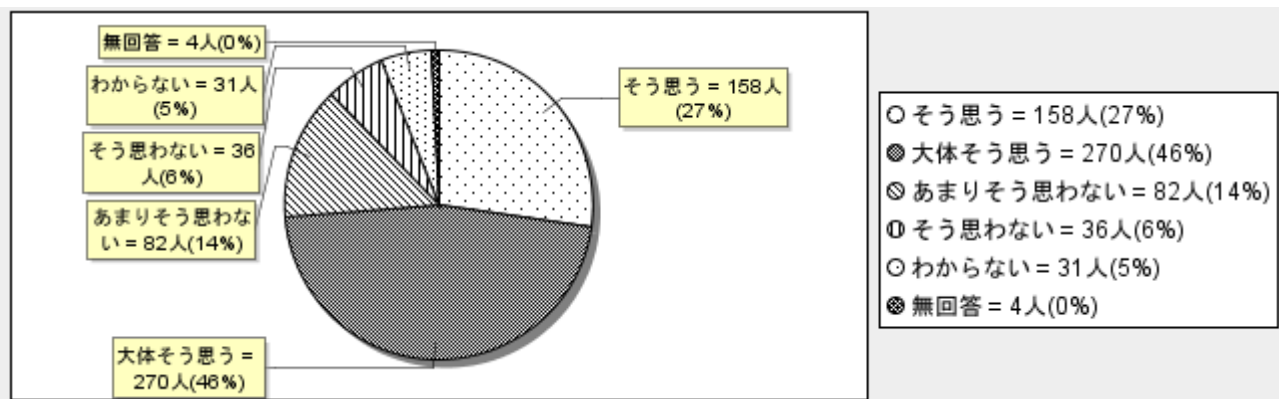
(2) 学習活動

1. 先生の言葉遣いは丁寧である。

適合度

そう思う	大体そう思う	あまりそう思わない	そう思わない	わからない	無回答	計
158	270	82	36	31	4	581
27%	46%	14%	6%	5%	0%	100%

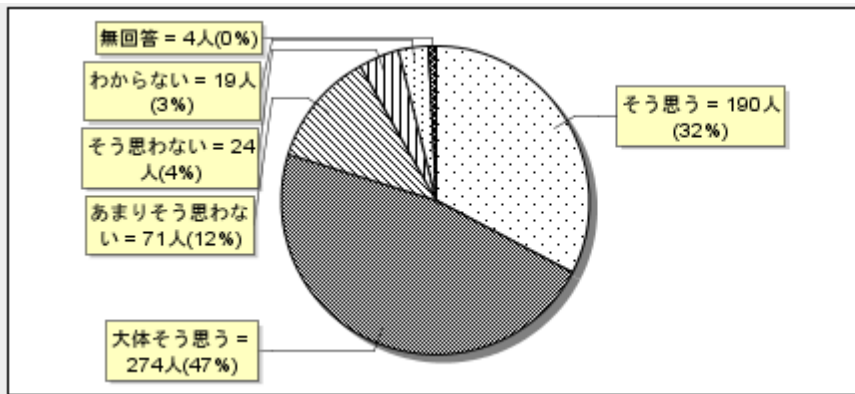
※ 多重回答エラー:1 (0%)を除く



2. 授業では先生が学習資料などを工夫し、わかりやすくていねいに教えてくれる。

適合度

そう思う	大体そう思う	あまりそう思わない	そう思わない	わからない	無回答	計
190	274	71	24	19	4	582
32%	47%	12%	4%	3%	0%	100%



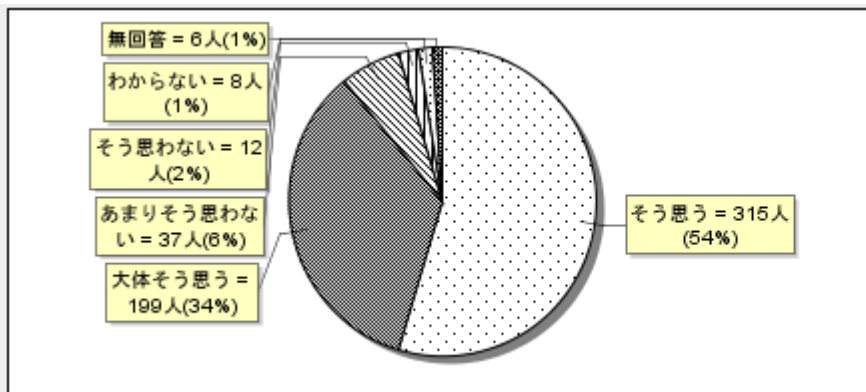
- そう思う = 190人(32%)
- 大体そう思う = 274人(47%)
- ◎ あまりそう思わない = 71人(12%)
- ① そう思わない = 24人(4%)
- わからない = 19人(3%)
- 無回答 = 4人(0%)

3. 私は授業のときは、ベル着席を守っている。

適合度

そう思う	大体そう思う	あまりそう思わない	そう思わない	わからない	無回答	計
315	199	37	12	8	6	577
54%	34%	6%	2%	1%	1%	100%

※ 多重回答エラー:5 (0%)を除く



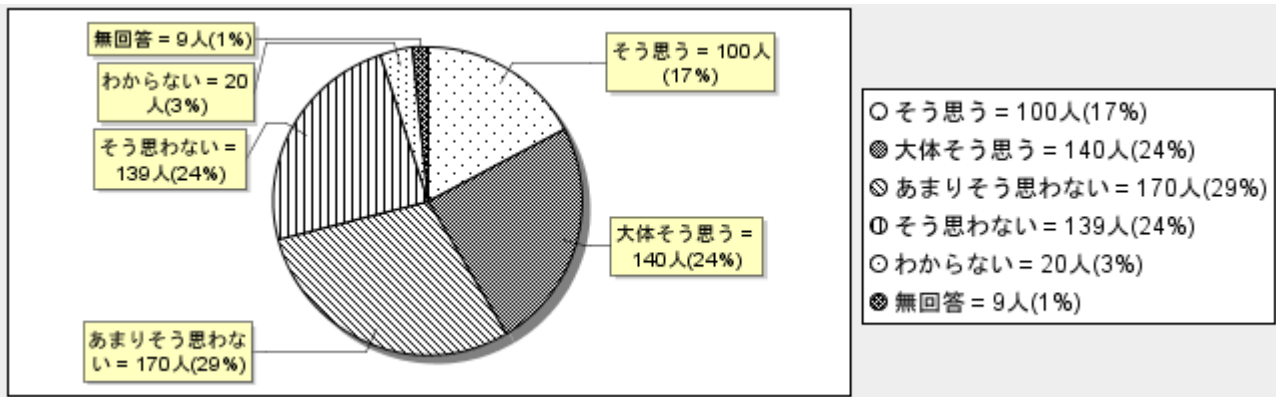
- そう思う = 315人(54%)
- 大体そう思う = 199人(34%)
- ◎ あまりそう思わない = 37人(6%)
- ① そう思わない = 12人(2%)
- わからない = 8人(1%)
- 無回答 = 6人(1%)

4. 私は図書館を活用して多くの本を読むように心がけている。

適合度

そう思う	大体そう思う	あまりそう思わない	そう思わない	わからない	無回答	計
100	140	170	139	20	9	578
17%	24%	29%	24%	3%	1%	100%

※ 多重回答エラー:4 (0%)を除く

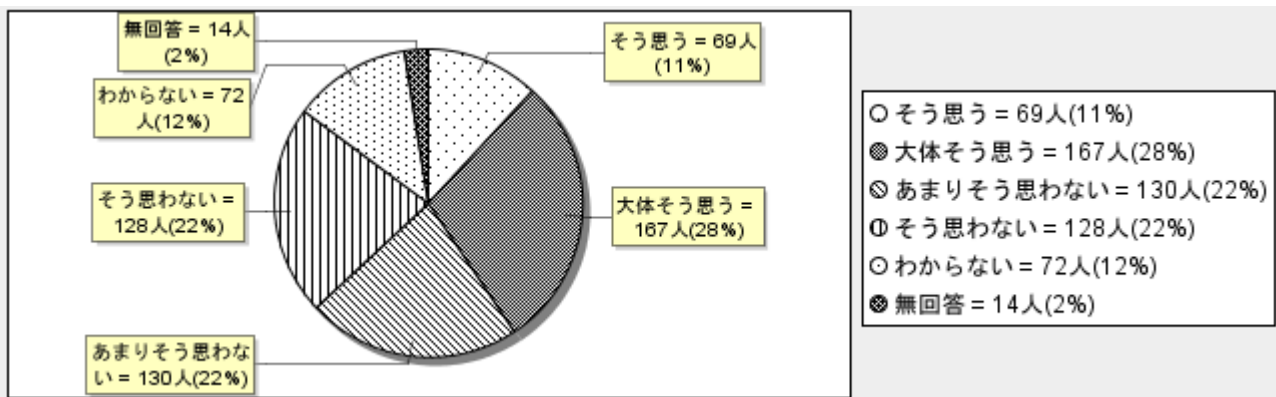


5. 毎日の家庭学習時間は A 2時間以上 B 1時間程度 C 30分程度 D しない

適合度

そう思う	大体そう思う	あまりそう思わない	そう思わない	わからない	無回答	計
69	167	130	128	72	14	580
11%	28%	22%	22%	12%	2%	100%

※ 多重回答エラー:2 (0%)を除く



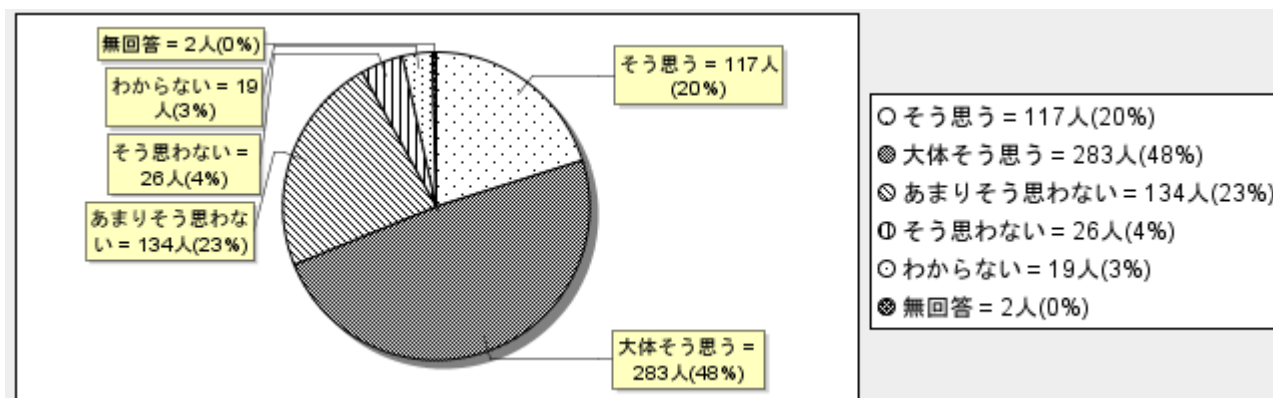
(3) 道徳・特別活動・総合

1. 私は「あいさつ・返事・後始末」を意識し、学校生活の中で行っている。

適合度

そう思う	大体そう思う	あまりそう思わない	そう思わない	わからない	無回答	計
117	283	134	26	19	2	581
20%	48%	23%	4%	3%	0%	100%

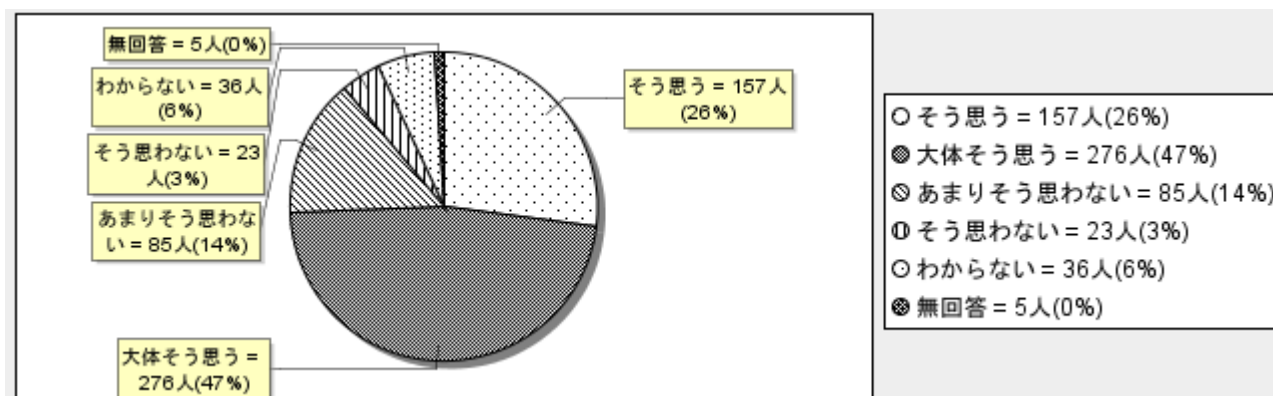
※ 多重回答エラー:1 (0%)を除く



2. 私は道徳の授業を通して思いやり、助け合いの心を持つことができた。

適合度

そう思う	大体そう思う	あまりそう思わない	そう思わない	わからない	無回答	計
157	276	85	23	36	5	582
26%	47%	14%	3%	6%	0%	100%

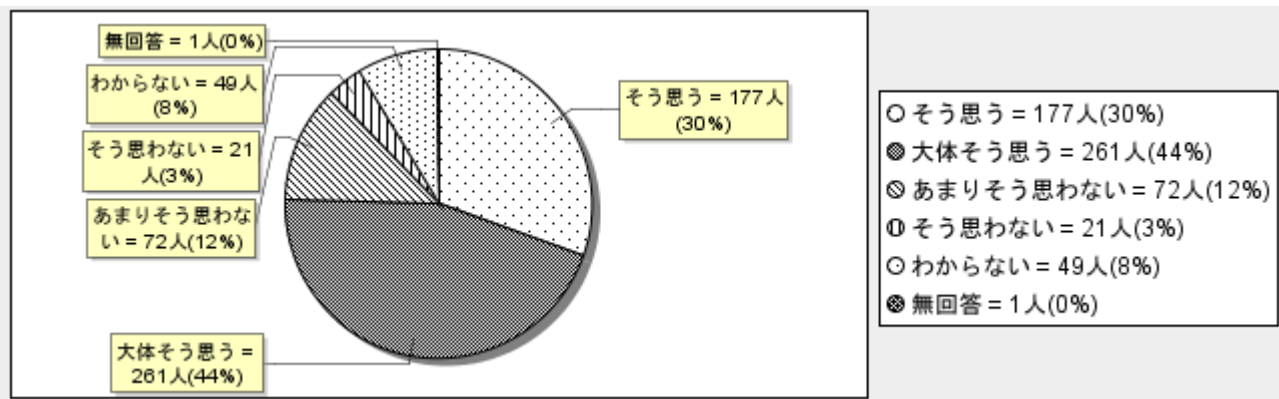


3. 進路の学習では夢実現に役立つ指導や情報提供などが行われている。

適合度

そう思う	大体そう思う	あまりそう思わない	そう思わない	わからない	無回答	計
177	261	72	21	49	1	581
30%	44%	12%	3%	8%	0%	100%

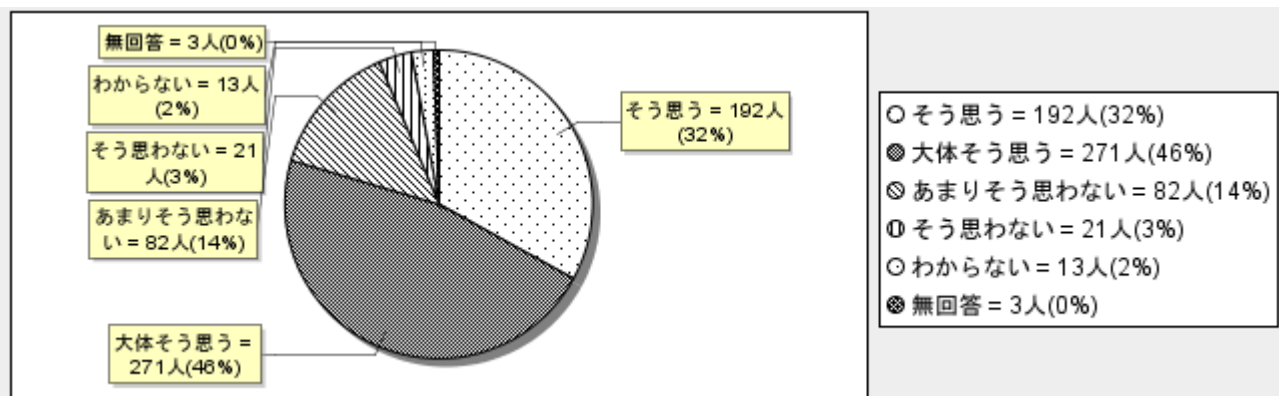
※ 多重回答エラー:1 (0%)を除く



4. 私は学級の当番活動や係りの活動を積極的にやっている。

適合度

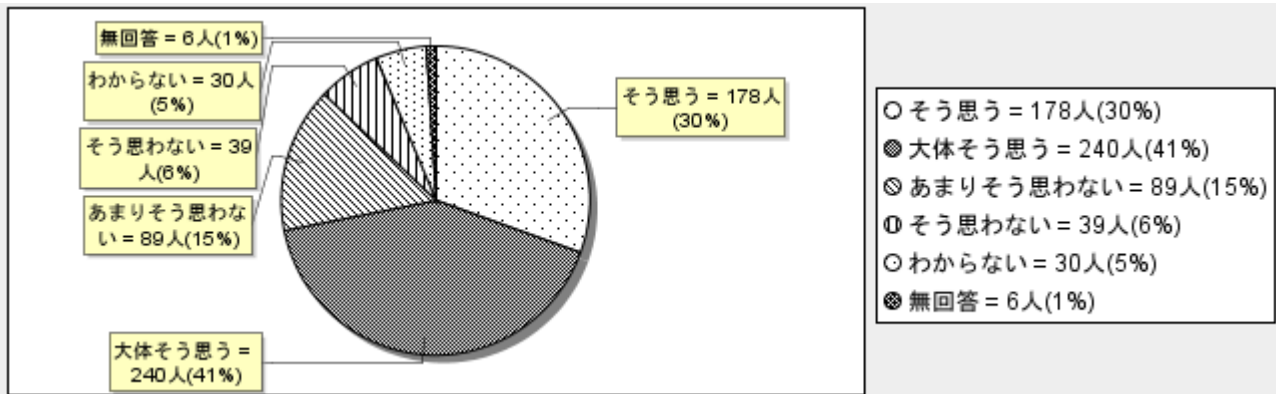
そう思う	大体そう思う	あまりそう思わない	そう思わない	わからない	無回答	計
192	271	82	21	13	3	582
32%	46%	14%	3%	2%	0%	100%



5. いろいろな学校行事は、楽しくてやりがいがある。

適合度

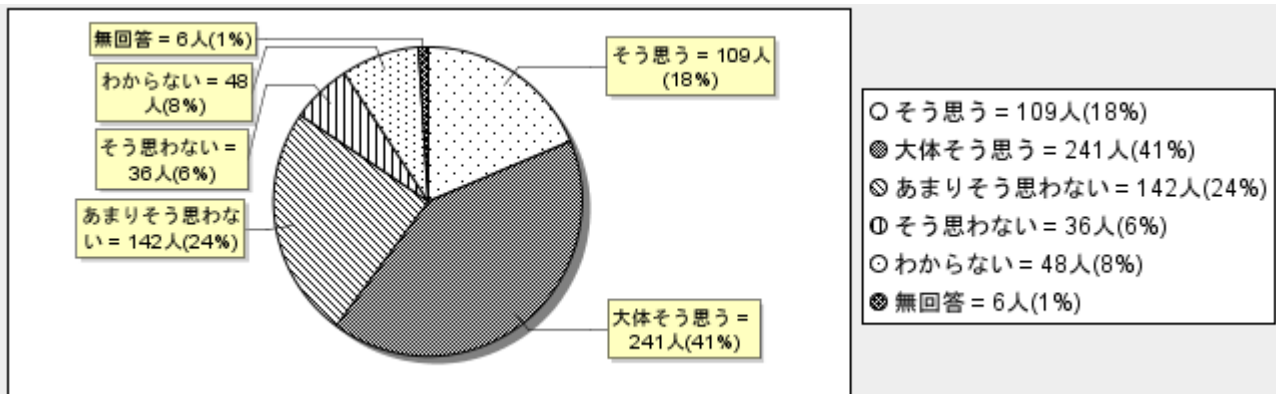
そう思う	大体そう思う	あまりそう思わない	そう思わない	わからない	無回答	計
178	240	89	39	30	6	582
30%	41%	15%	6%	5%	1%	100%



6. 私は「総合的な学習の時間」に課題を持って体験学習や調べ学習を進めている。

適合度

そう思う	大体そう思う	あまりそう思わない	そう思わない	わからない	無回答	計
109	241	142	36	48	6	582
18%	41%	24%	6%	8%	1%	100%

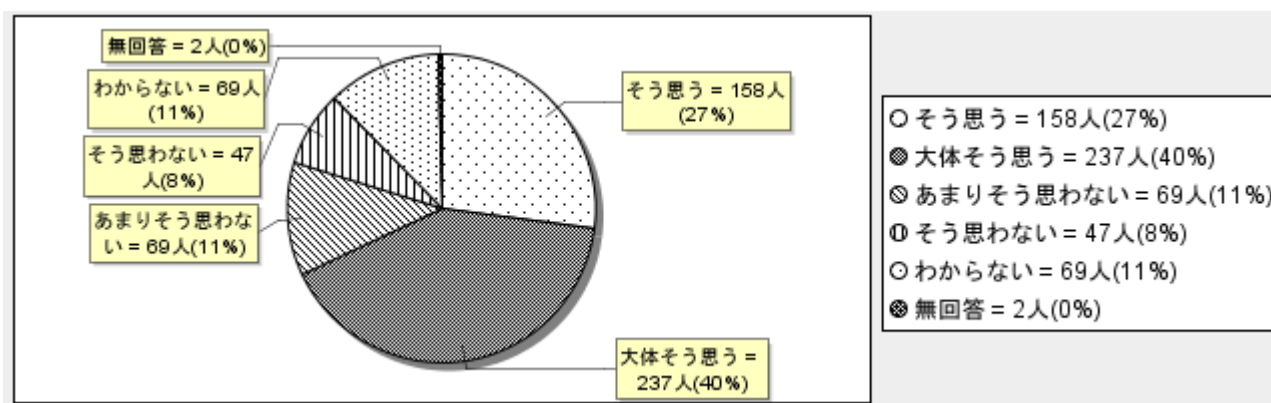


(4) その他

1. 先生は悩みや困りごとに丁寧に対応してくれてる。

適合度

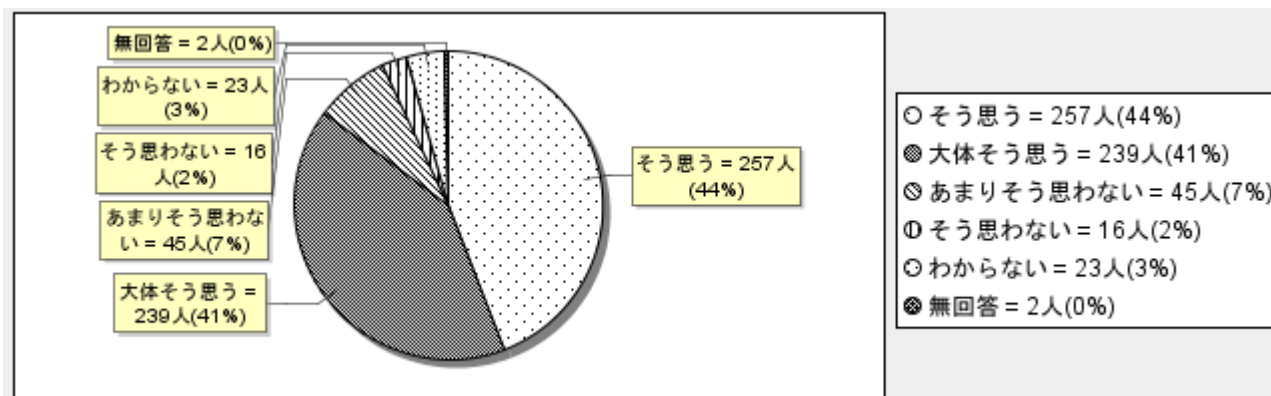
そう思う	大体そう思う	あまりそう思わない	そう思わない	わからない	無回答	計
158	237	69	47	69	2	582
27%	40%	11%	8%	11%	0%	100%



2. 先生は命の大切さや社会のマナーやルールについてしっかりと指導してくれる。

適合度

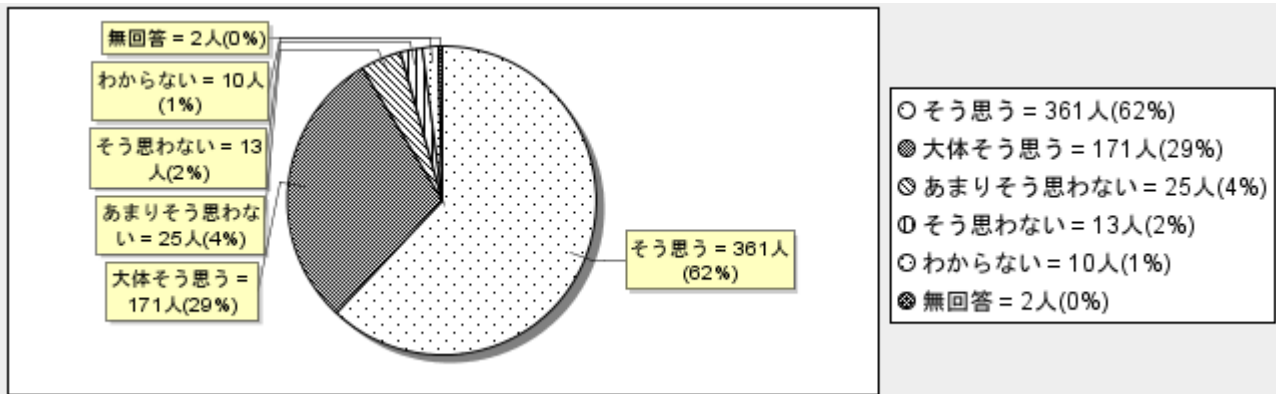
そう思う	大体そう思う	あまりそう思わない	そう思わない	わからない	無回答	計
257	239	45	16	23	2	582
44%	41%	7%	2%	3%	0%	100%



3. 私は校則(遅刻や持ち物、服装容姿など)を守っている。

適合度

そう思う	大体そう思う	あまりそう思わない	そう思わない	わからない	無回答	計
361	171	25	13	10	2	582
62%	29%	4%	2%	1%	0%	100%



4. 先生はいじめや問題行動をきちんと指導してくれる。

適合度

そう思う	大体そう思う	あまりそう思わない	そう思わない	わからない	無回答	計
241	210	45	38	43	4	581
41%	36%	7%	6%	7%	0%	100%

※ 多重回答エラー:1 (0%)を除く

