

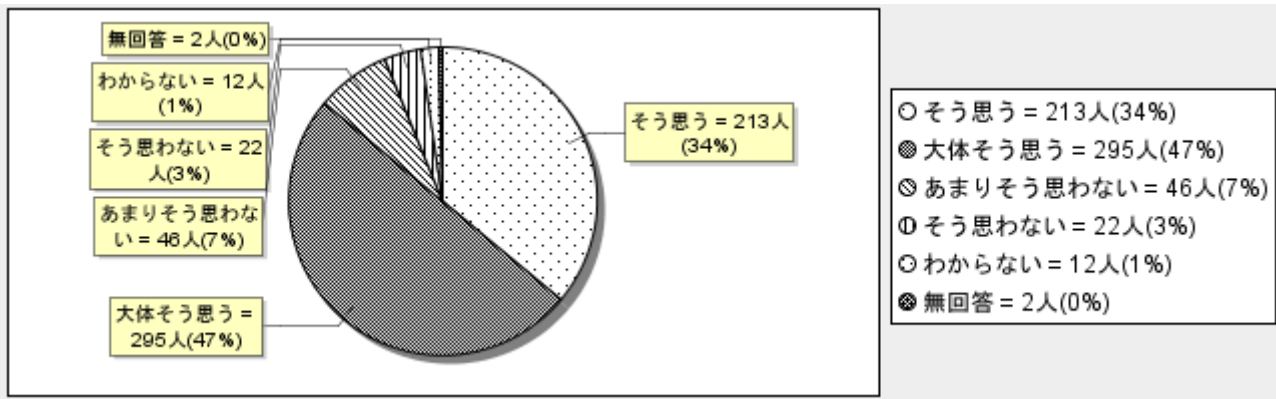
学校評価(生徒アンケート)

(1) 学校生活全般

1. 学校生活は楽しく、充実している。

適合度

そう思う	大体そう思う	あまりそう思わない	そう思わない	わからない	無回答	計
213	295	46	22	12	2	615
34%	47%	7%	3%	1%	0%	100%

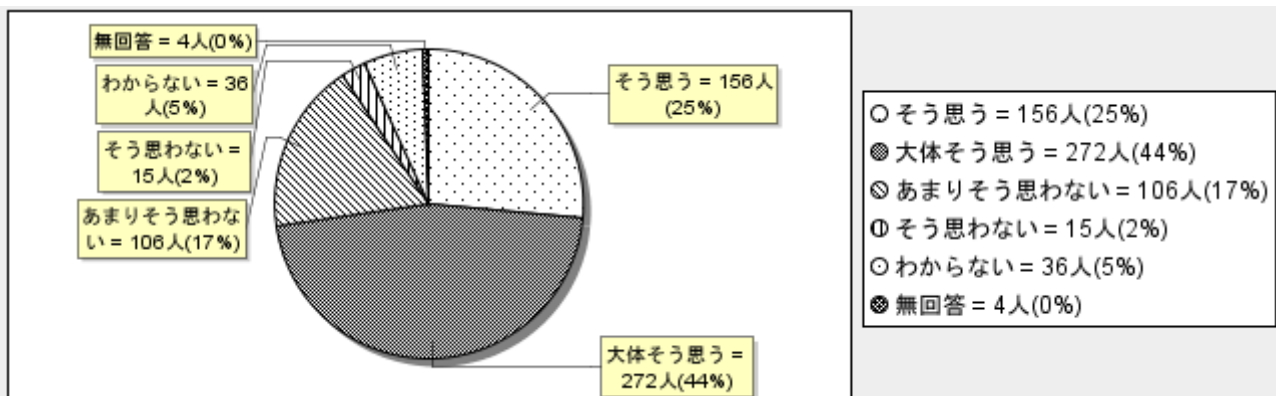


2. 学校だよりなどで、自分達の学習や生活の様子をよく知らせてくれる。

適合度

そう思う	大体そう思う	あまりそう思わない	そう思わない	わからない	無回答	計
156	272	106	15	36	4	614
25%	44%	17%	2%	5%	0%	100%

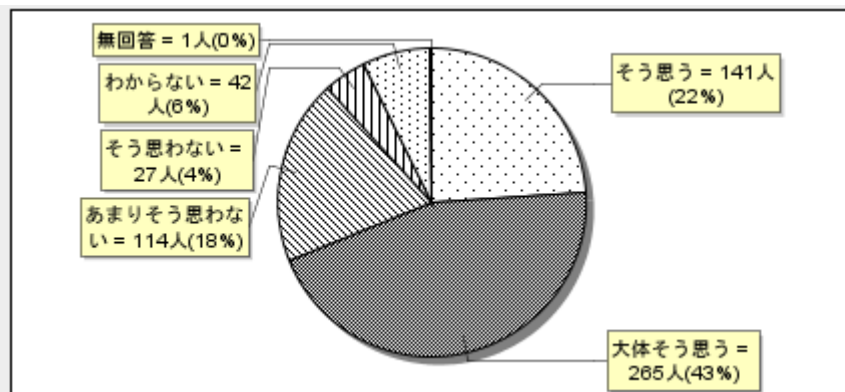
※ 多重回答エラー:1 (0%)を除く



3. 保護者が学校参観・授業参観できる機会が多くある。

適合度

そう思う	大体そう思う	あまりそう思わない	そう思わない	わからない	無回答	計
141	265	114	27	42	1	615
22%	43%	18%	4%	6%	0%	100%

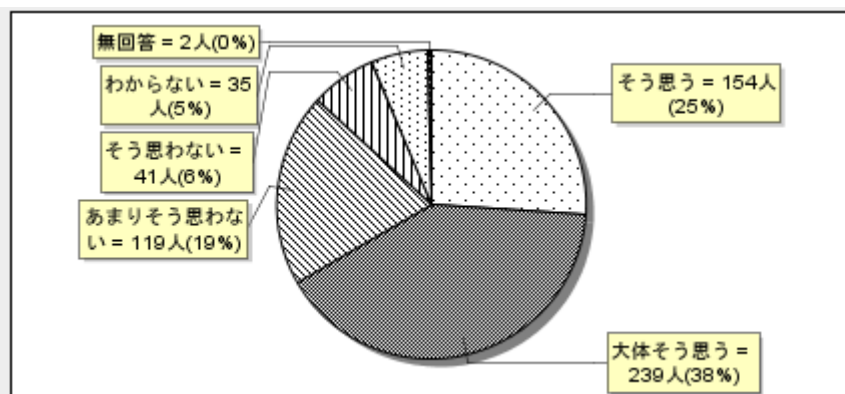


- そう思う = 141人(22%)
- 大体そう思う = 265人(43%)
- ◎ あまりそう思わない = 114人(18%)
- ① そう思わない = 27人(4%)
- わからない = 42人(6%)
- ◎ 無回答 = 1人(0%)

4. 学校は平和学習や職場体験学習など地域と関わる体験学習を行っている。

適合度

そう思う	大体そう思う	あまりそう思わない	そう思わない	わからない	無回答	計
154	239	119	41	35	2	615
25%	38%	19%	6%	5%	0%	100%

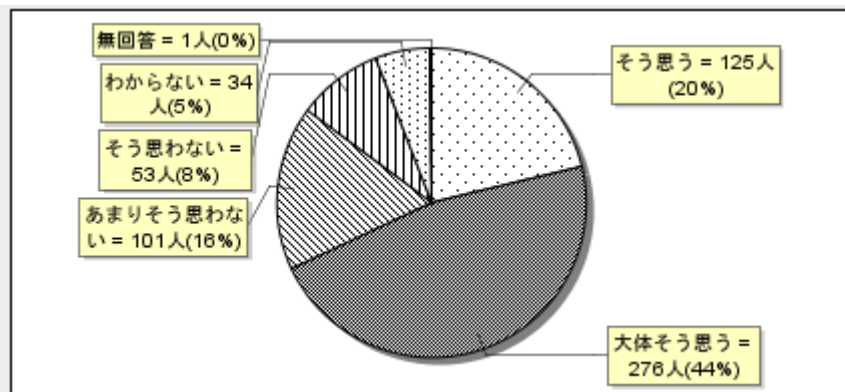


- そう思う = 154人(25%)
- 大体そう思う = 239人(38%)
- ◎ あまりそう思わない = 119人(19%)
- ① そう思わない = 41人(6%)
- わからない = 35人(5%)
- ◎ 無回答 = 2人(0%)

5. 学校はいじめ等がなく安心できる(楽しい)場所である。

適合度

そう思う	大体そう思う	あまりそう思わない	そう思わない	わからない	無回答	計
125	276	101	53	34	1	615
20%	44%	16%	8%	5%	0%	100%

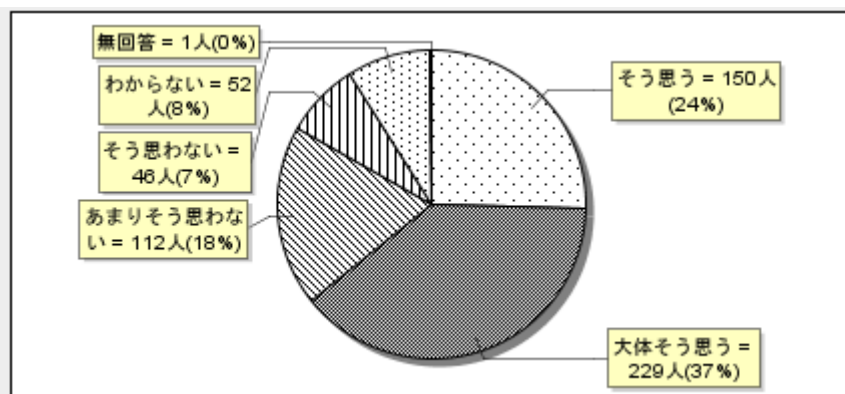


- そう思う = 125人(20%)
- 大体そう思う = 276人(44%)
- ◎ あまりそう思わない = 101人(16%)
- ① そう思わない = 53人(8%)
- わからない = 34人(5%)
- ◎ 無回答 = 1人(0%)

6. 学校には、自分が悩んでいるときに相談できる先生(職員)がいる。

適合度

そう思う	大体そう思う	あまりそう思わない	そう思わない	わからない	無回答	計
150	229	112	46	52	1	615
24%	37%	18%	7%	8%	0%	100%



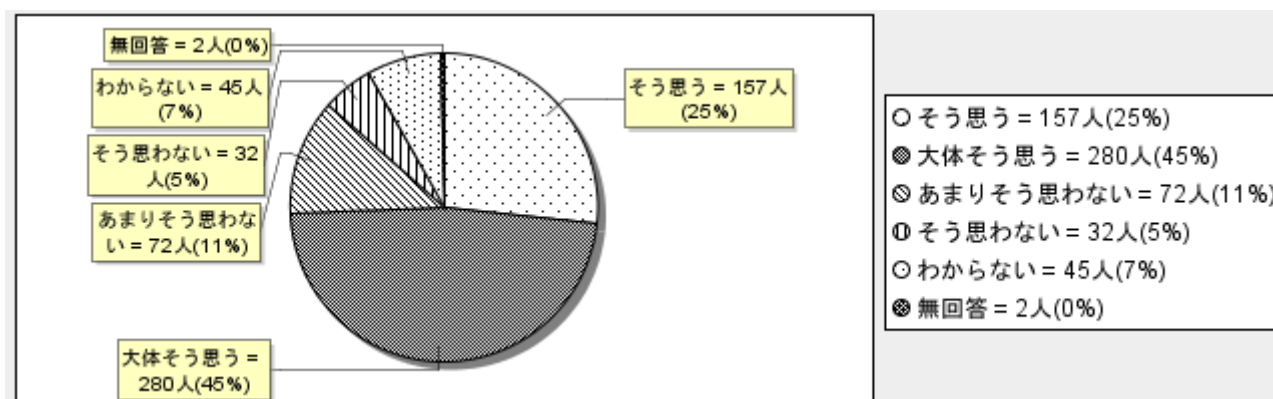
- そう思う = 150人(24%)
- 大体そう思う = 229人(37%)
- ◎ あまりそう思わない = 112人(18%)
- ① そう思わない = 46人(7%)
- わからない = 52人(8%)
- ◎ 無回答 = 1人(0%)

7. 学校の施設は校舎内、外で安全である。

適合度

そう思う	大体そう思う	あまりそう思わない	そう思わない	わからない	無回答	計
157	280	72	32	45	2	613
25%	45%	11%	5%	7%	0%	100%

※ 多重回答エラー:2 (0%)を除く

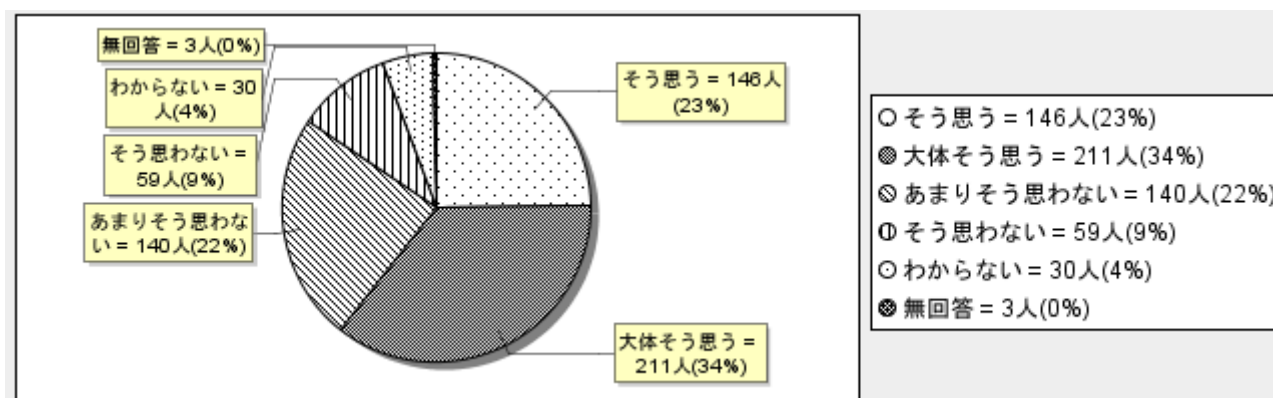


8. 私は、登下校時に進んであいさつをしている。

適合度

そう思う	大体そう思う	あまりそう思わない	そう思わない	わからない	無回答	計
146	211	140	59	30	3	614
23%	34%	22%	9%	4%	0%	100%

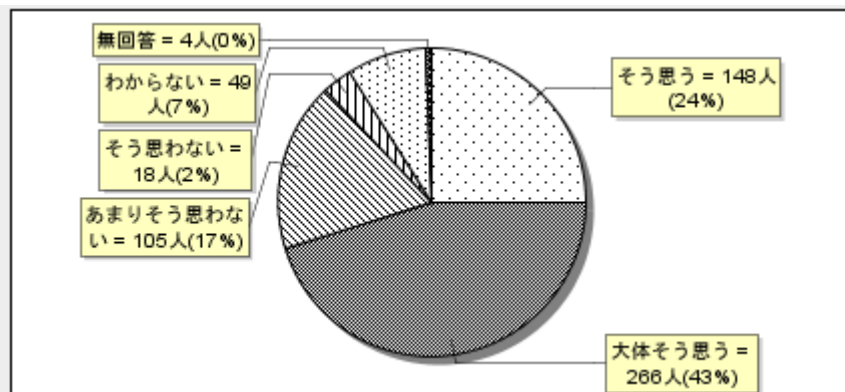
※ 多重回答エラー:1 (0%)を除く



9. 学校は、清掃活動や環境美化に力を入れている。

適合度

そう思う	大体そう思う	あまりそう思わない	そう思わない	わからない	無回答	計
148	266	105	18	49	4	615
24%	43%	17%	2%	7%	0%	100%



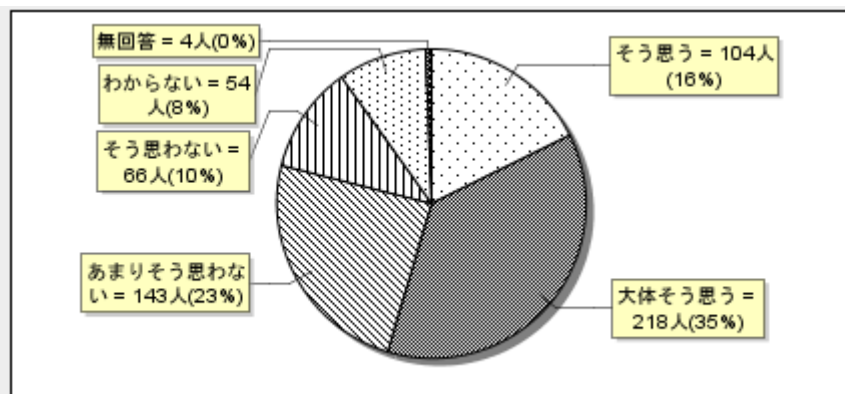
- そう思う = 148人(24%)
- 大体そう思う = 266人(43%)
- ◎ あまりそう思わない = 105人(17%)
- ① そう思わない = 18人(2%)
- わからない = 49人(7%)
- 無回答 = 4人(0%)

10. 学校の掲示物を見ると、もっと頑張りたいと思う気持ちになる。

適合度

そう思う	大体そう思う	あまりそう思わない	そう思わない	わからない	無回答	計
104	218	143	66	54	4	614
16%	35%	23%	10%	8%	0%	100%

※ 多重回答エラー:1 (0%)を除く



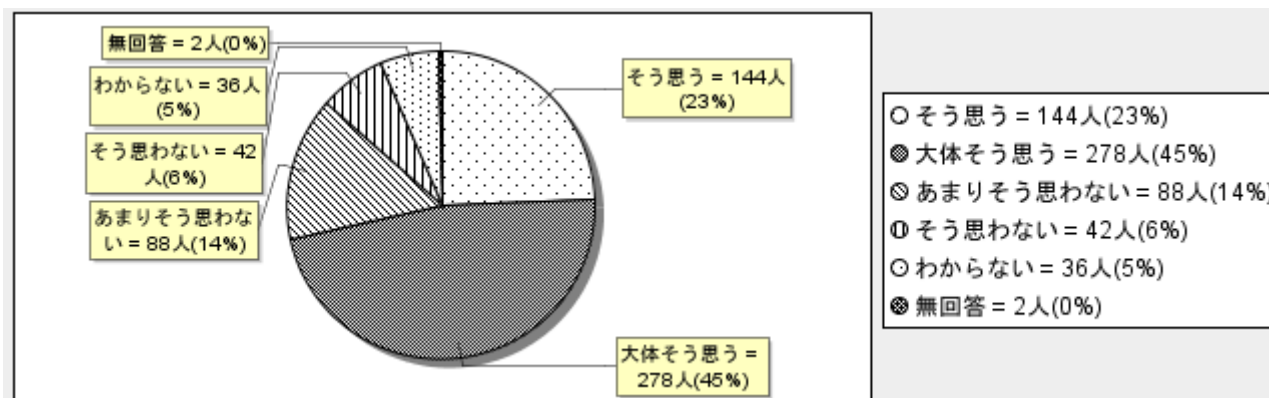
- そう思う = 104人(16%)
- 大体そう思う = 218人(35%)
- ◎ あまりそう思わない = 143人(23%)
- ① そう思わない = 66人(10%)
- わからない = 54人(8%)
- 無回答 = 4人(0%)

(2) 学習活動

1. 先生の言葉遣いは丁寧である。

適合度

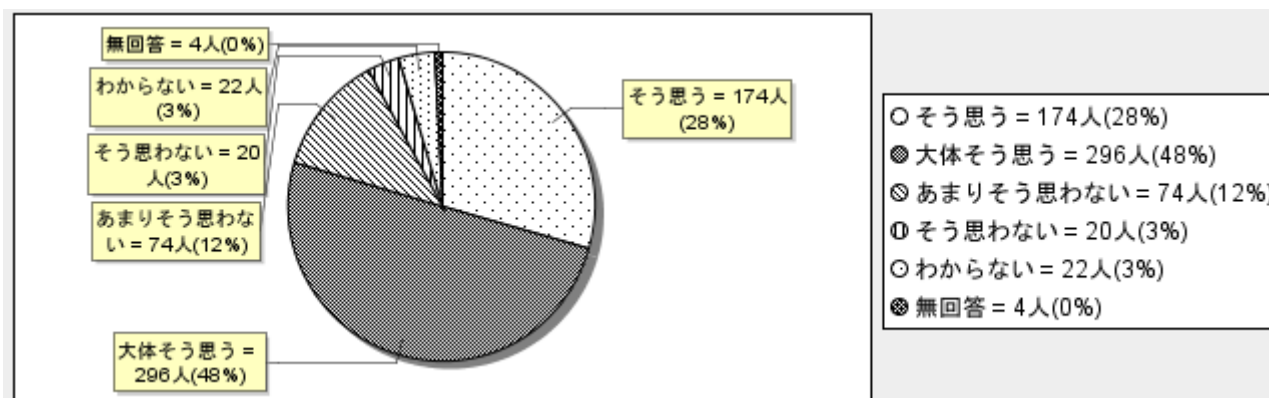
そう思う	大体そう思う	あまりそう思わない	そう思わない	わからない	無回答	計
144	278	88	42	36	2	615
23%	45%	14%	6%	5%	0%	100%



2. 授業では先生が学習資料などを工夫し、わかりやすくていねいに教えてくれる。

適合度

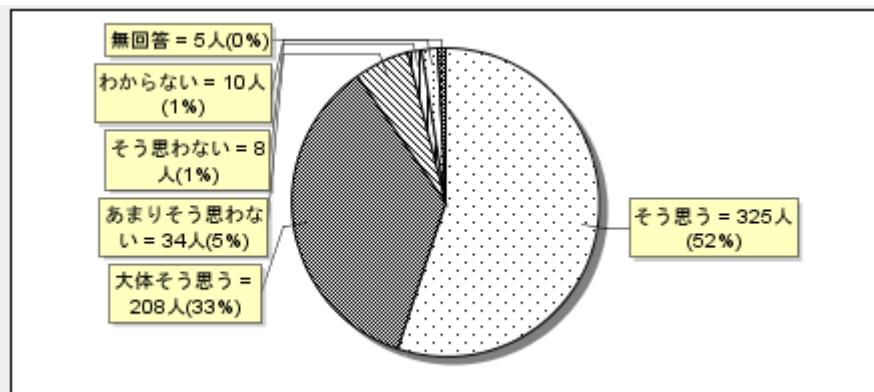
そう思う	大体そう思う	あまりそう思わない	そう思わない	わからない	無回答	計
174	296	74	20	22	4	615
28%	48%	12%	3%	3%	0%	100%



3. 私は授業のときは、ベル着席を守っている。

適合度

そう思う	大体そう思う	あまりそう思わない	そう思わない	わからない	無回答	計
325	208	34	8	10	5	615
52%	33%	5%	1%	1%	0%	100%

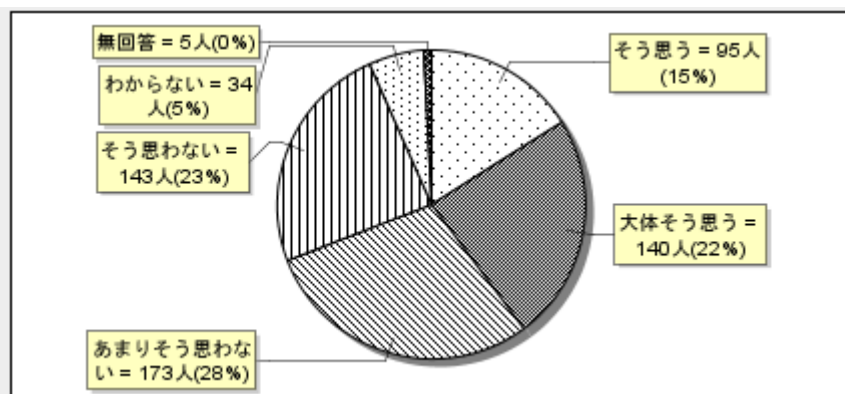


- そう思う = 325人(52%)
- 大体そう思う = 208人(33%)
- ◎ あまりそう思わない = 34人(5%)
- ① そう思わない = 8人(1%)
- わからない = 10人(1%)
- 無回答 = 5人(0%)

4. 私は図書館を活用して多くの本を読むように心がけている。

適合度

そう思う	大体そう思う	あまりそう思わない	そう思わない	わからない	無回答	計
95	140	173	143	34	5	615
15%	22%	28%	23%	5%	0%	100%

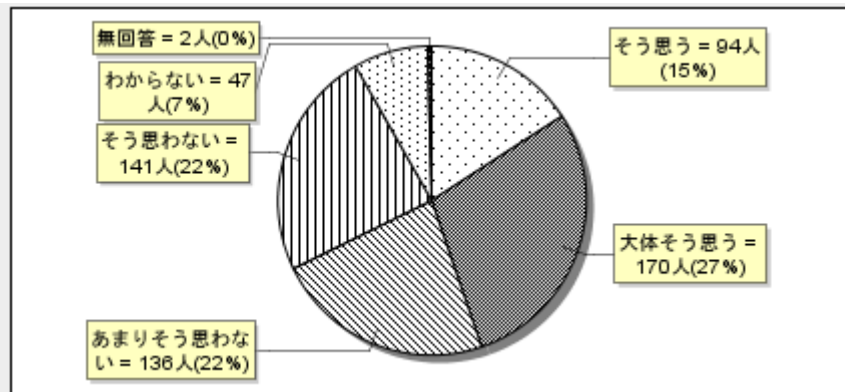


- そう思う = 95人(15%)
- 大体そう思う = 140人(22%)
- ◎ あまりそう思わない = 173人(28%)
- ① そう思わない = 143人(23%)
- わからない = 34人(5%)
- 無回答 = 5人(0%)

5. 毎日の家庭学習時間は A 2時間以上 B 1時間程度 C 30分程度 D しない

適合度

そう思う	大体そう思う	あまりそう思わない	そう思わない	わからない	無回答	計
94	170	136	141	47	2	615
15%	27%	22%	22%	7%	0%	100%



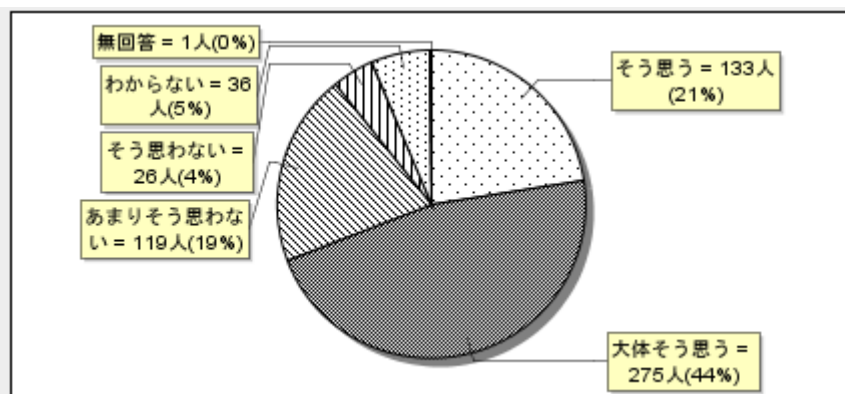
- そう思う = 94人(15%)
- 大体そう思う = 170人(27%)
- ◎ あまりそう思わない = 136人(22%)
- ① そう思わない = 141人(22%)
- わからない = 47人(7%)
- 無回答 = 2人(0%)

(3) 道徳・特別活動・総合

1. 私は「あいさつ・返事・後始末」を意識し、学校生活の中でやっている。

適合度

そう思う	大体そう思う	あまりそう思わない	そう思わない	わからない	無回答	計
133	275	119	26	36	1	615
21%	44%	19%	4%	5%	0%	100%

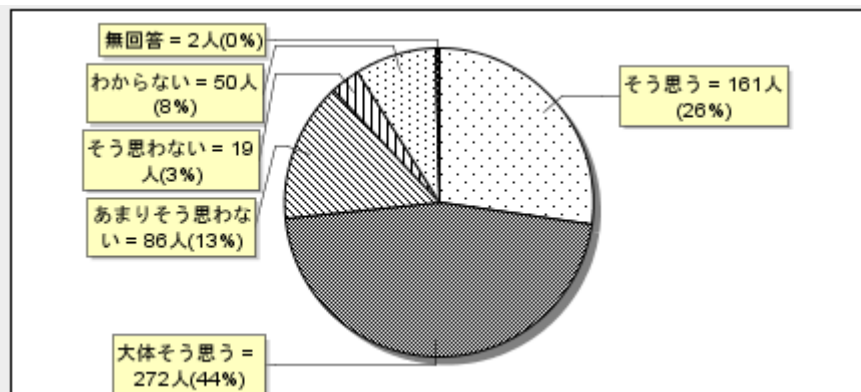


- そう思う = 133人(21%)
- 大体そう思う = 275人(44%)
- ◎ あまりそう思わない = 119人(19%)
- ① そう思わない = 26人(4%)
- わからない = 36人(5%)
- 無回答 = 1人(0%)

2. 私は道德の授業を通して思いやり、助け合いの心を持つことができた。

適合度

そう思う	大体そう思う	あまりそう思わない	そう思わない	わからない	無回答	計
161	272	86	19	50	2	615
26%	44%	13%	3%	8%	0%	100%

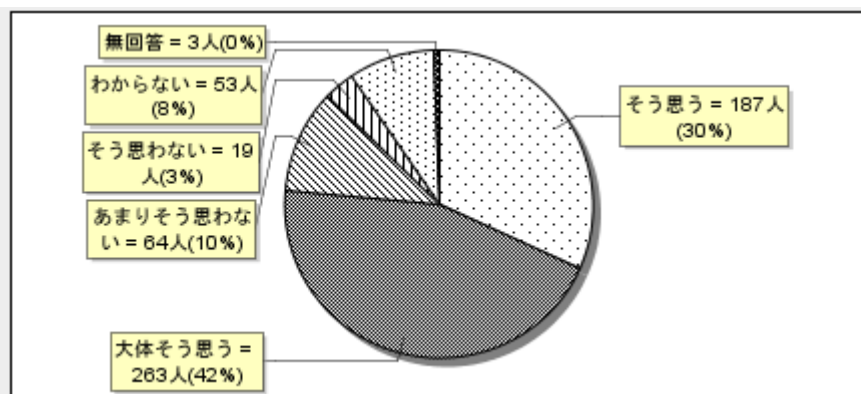


- そう思う = 161人(26%)
- 大体そう思う = 272人(44%)
- ◎ あまりそう思わない = 86人(13%)
- ① そう思わない = 19人(3%)
- わからない = 50人(8%)
- ◎ 無回答 = 2人(0%)

3. 進路の学習では夢実現に役立つ指導や情報提供などが行われている。

適合度

そう思う	大体そう思う	あまりそう思わない	そう思わない	わからない	無回答	計
187	263	64	19	53	3	615
30%	42%	10%	3%	8%	0%	100%



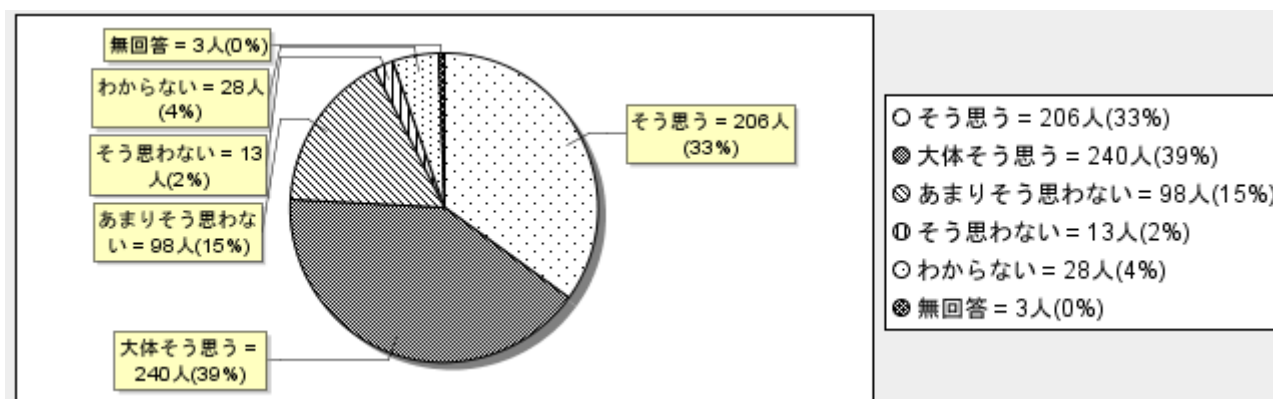
- そう思う = 187人(30%)
- 大体そう思う = 263人(42%)
- ◎ あまりそう思わない = 64人(10%)
- ① そう思わない = 19人(3%)
- わからない = 53人(8%)
- ◎ 無回答 = 3人(0%)

4. 私は学級の当番活動や係りの活動を積極的にやっている。

適合度

そう思う	大体そう思う	あまりそう思わない	そう思わない	わからない	無回答	計
206	240	98	13	28	3	614
33%	39%	15%	2%	4%	0%	100%

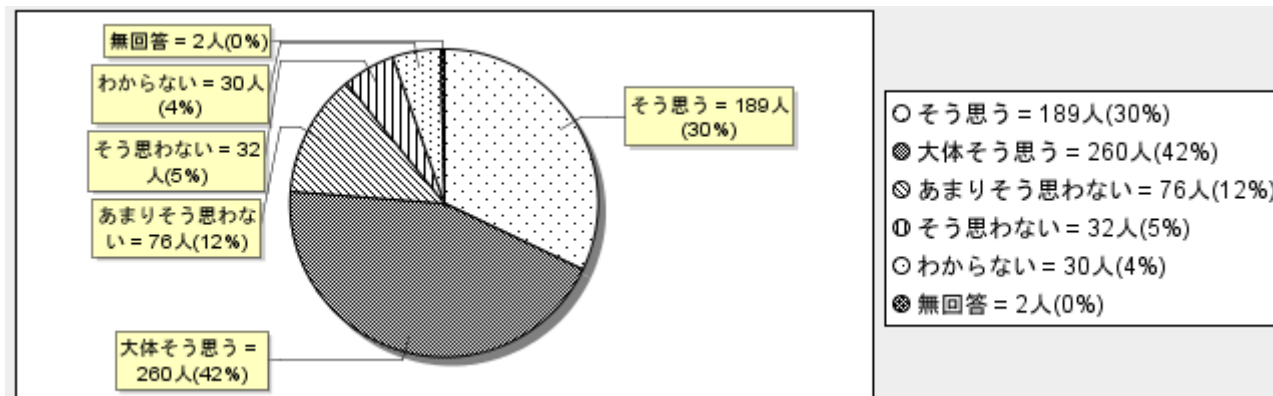
※ 多重回答エラー:1 (0%)を除く



5. いろいろな学校行事は、楽しくてやりがいがある。

適合度

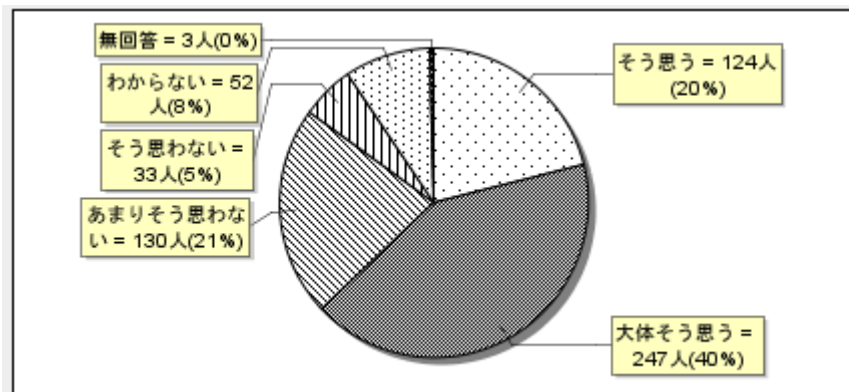
そう思う	大体そう思う	あまりそう思わない	そう思わない	わからない	無回答	計
189	260	76	32	30	2	615
30%	42%	12%	5%	4%	0%	100%



6. 私は「総合的な学習の時間」に課題を持って体験学習や調べ学習を進めている。

適合度

そう思う	大体そう思う	あまりそう思わない	そう思わない	わからない	無回答	計
124	247	130	33	52	3	615
20%	40%	21%	5%	8%	0%	100%



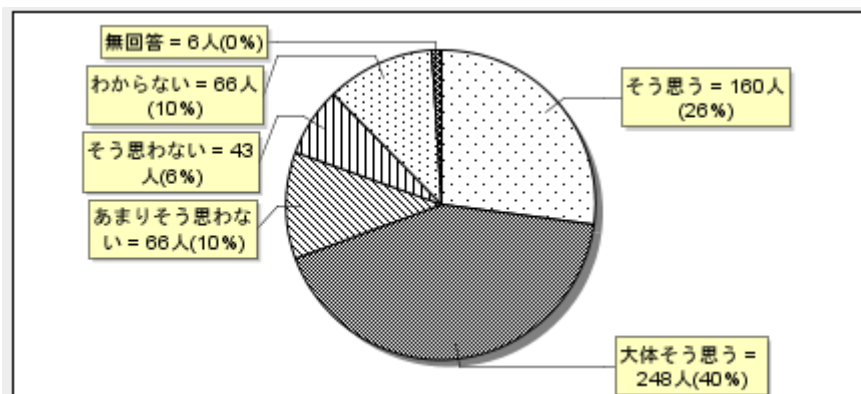
- そう思う = 124人(20%)
- 大体そう思う = 247人(40%)
- ◎ あまりそう思わない = 130人(21%)
- ① そう思わない = 33人(5%)
- わからない = 52人(8%)
- 無回答 = 3人(0%)

(4) その他

1. 先生は悩みや困りごとに丁寧に対応してくれてる。

適合度

そう思う	大体そう思う	あまりそう思わない	そう思わない	わからない	無回答	計
160	248	66	43	66	6	615
26%	40%	10%	6%	10%	0%	100%

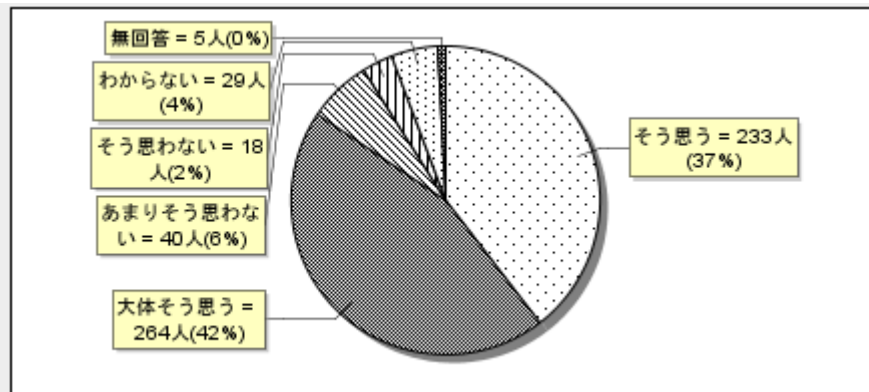


- そう思う = 160人(26%)
- 大体そう思う = 248人(40%)
- ◎ あまりそう思わない = 66人(10%)
- ① そう思わない = 43人(6%)
- わからない = 66人(10%)
- 無回答 = 6人(0%)

2. 先生は命の大切さや社会のマナーやルールについてしっかりと指導してくれる。

適合度

そう思う	大体そう思う	あまりそう思わない	そう思わない	わからない	無回答	計
233	264	40	18	29	5	615
37%	42%	6%	2%	4%	0%	100%



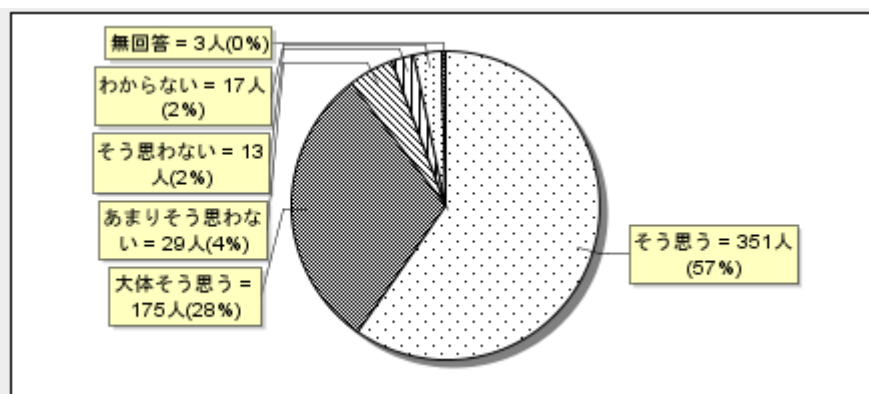
- そう思う = 233人(37%)
- 大体そう思う = 264人(42%)
- ◎ あまりそう思わない = 40人(6%)
- ① そう思わない = 18人(2%)
- わからない = 29人(4%)
- 無回答 = 5人(0%)

3. 私は校則(遅刻や持ち物、服装容姿など)を守っている。

適合度

そう思う	大体そう思う	あまりそう思わない	そう思わない	わからない	無回答	計
351	175	29	13	17	3	614
57%	28%	4%	2%	2%	0%	100%

※ 多重回答エラー:1 (0%)を除く

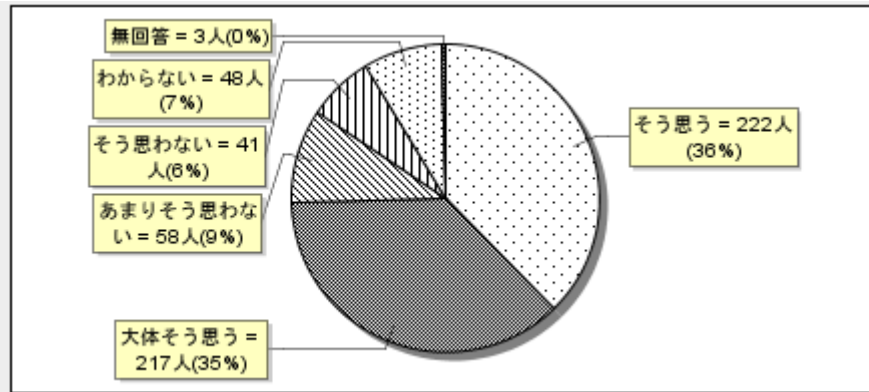


- そう思う = 351人(57%)
- 大体そう思う = 175人(28%)
- ◎ あまりそう思わない = 29人(4%)
- ① そう思わない = 13人(2%)
- わからない = 17人(2%)
- 無回答 = 3人(0%)

4. 先生はいじめや問題行動をきちんと指導してくれる。

適合度

そう思う	大体そう思う	あまりそう思わない	そう思わない	わからない	無回答	計
222	217	58	41	48	3	615
36%	35%	9%	6%	7%	0%	100%



- そう思う = 222人(36%)
- 大体そう思う = 217人(35%)
- ◎ あまりそう思わない = 58人(9%)
- ① そう思わない = 41人(6%)
- わからない = 48人(7%)
- 無回答 = 3人(0%)